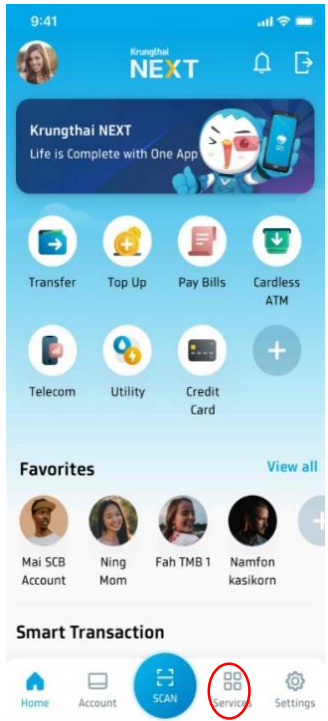



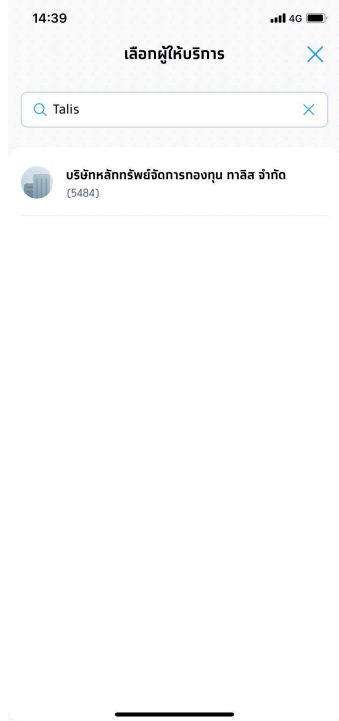
Direct Debit Registration via Krungthai NEXT



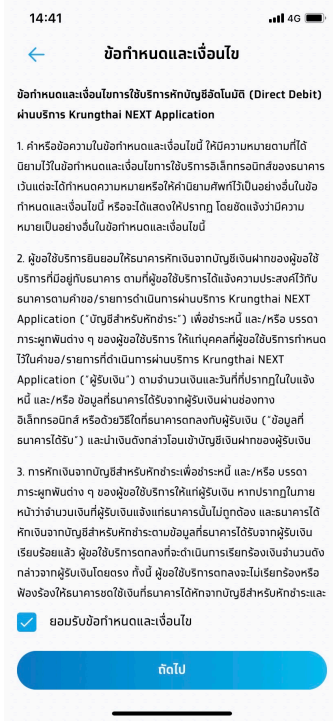
Home Screen เลือก Service (บริการ)



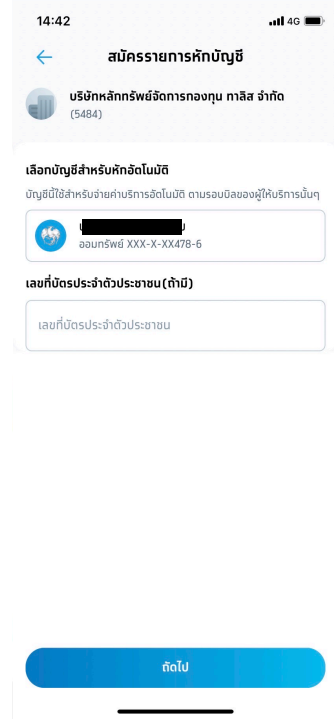
Service Screen เลือก หักบัญชีอัตโนมัติ



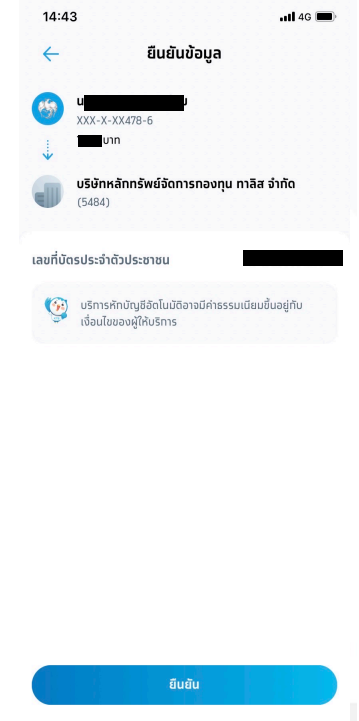
ค้นหาผู้ให้บริการ เลือก " Talis "



กดยอมรับ Direct Debit Consent



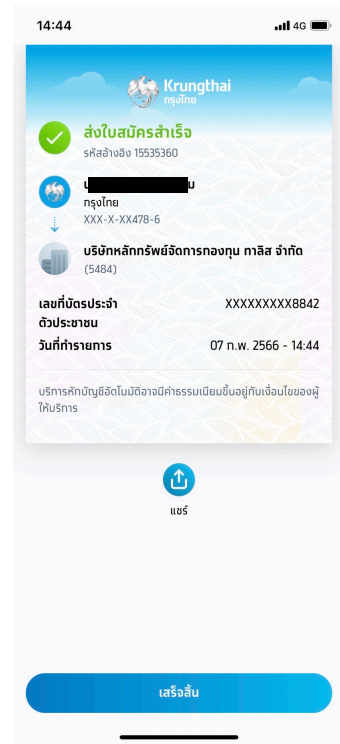
เลือกบัญชีที่ต้องการให้หักบัญชี กับใส่รหัสอ้างอิง (เลขบัตร ปชช)และกดถัดไป



หน้าจอจะแสดงข้อมูลหน่วยงานที่สมัครหักบัญชีอัตโนมัติ บัญชีที่ต้องการให้หักบัญชี กดยืนยัน และใส่รหัส PIN

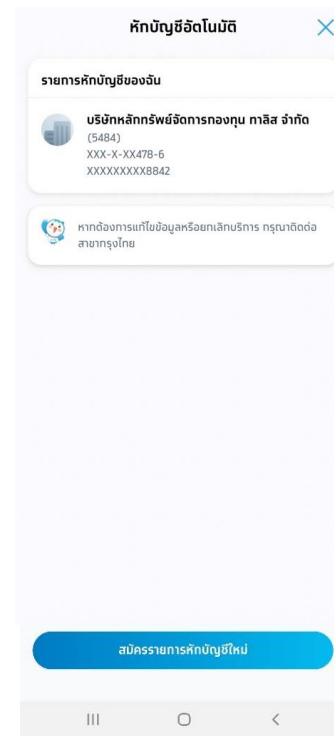
Direct Debit Registration via Krungthai NEXT

6



ระบบจะแสดง e-slip ว่าส่งใบสมัครสำเร็จ (สมัคร Direct Debit สำเร็จ)

7



เมื่อกลับมาที่บริการหักบัญชีอัตโนมัติ จะมีรายการหักบัญชีของฉันที่สมัครหักบัญชีอัตโนมัติ

แคปหน้าจอ และแนบหลักฐานการสมัครใช้บริการ
มายังอีเมล customerservice@talism.com.th
เพื่อให้ บลจ.ทาลิส ดำเนินการตรวจสอบผลการอนุมัติ