

หนังสือชี้ชวนสรุปข้อมูลสำคัญ



บริษัทหลักทรัพย์จัดการกองทุน ทาลิส จำกัด
การเข้าร่วมการต่อต้านทุจริต : ได้รับการรับรอง CAC

กองทุนเปิดทาลิส หุ้นยูเอส เอ็นดีคิว-เฮดจ์
TALIS US EQUITY NDQ-HEDGE (TLUSNDQ-H)
(ชนิดเพื่อการออม: TLUSNDQ-H-SSF)

กองทุนรวมตราสารทุน
กองทุนรวมเพื่อการออม (Super Savings Fund : SSF)
กองทุนรวมฟีดเดอร์ (Feeder Fund)
กองทุนรวมที่เน้นลงทุนแบบมีความเสี่ยงต่างประเทศ

กองทุนนี้ลงทุนกระจุกตัวในผู้ออก จึงมีความเสี่ยงที่ผู้ลงทุนอาจสูญเสียเงินลงทุนจำนวนมาก



คุณกำลังจะลงทุนอะไร?



กองทุนรวมนี้เหมาะกับใคร?



คุณต้องระวังอะไรเป็นพิเศษ?



สัดส่วนของประเภททรัพย์สินที่ลงทุน



ค่าธรรมเนียม



ผลการดำเนินงาน



ข้อมูลอื่น ๆ

การลงทุนในกองทุนรวมไม่ใช่การฝากเงิน



คุณกำลังจะลงทุนอะไร?

- **นโยบายการลงทุน:** กองทุนเป็นกองทุนรวมฟีดเดอร์ (Feeder Fund) ที่เน้นลงทุนในหน่วยลงทุนของกองทุน Invesco QQQ Trust, Series 1 (กองทุนหลัก) เพียงกองทุนเดียว โดยกองทุนจะลงทุนในกองทุนหลักโดยเฉลี่ยในรอบปีบัญชีไม่น้อยกว่าร้อยละ 80 ของมูลค่าทรัพย์สินสุทธิของกองทุนรวม และลงทุนในสกุลเงินดอลลาร์สหรัฐ

กองทุนหลักเป็นกองทุนประเภท Exchange Traded Fund (ETF) ที่จดทะเบียนซื้อขายในตลาดหลักทรัพย์ NASDAQ ประเทศสหรัฐอเมริกา โดยกองทุนหลักจัดตั้งและจัดการโดย Invesco Capital Management LLC ลงทุนส่วนใหญ่ในหุ้นของบริษัทขนาดใหญ่ที่มีมูลค่าตลาดสูงที่สุดจำนวน 100 บริษัทที่จดทะเบียนซื้อขายในตลาดหุ้น NASDAQ ตามดัชนี NASDAQ-100 โดยใช้นโยบายเชิงรับ เพื่อสร้างผลตอบแทนให้ใกล้เคียงกับดัชนี NASDAQ-100

สำหรับการลงทุนส่วนที่เหลือในต่างประเทศ กองทุนอาจพิจารณาลงทุนในหรือมีไว้ซึ่ง ตราสารแห่งหนึ่งหรือเงินฝาก หรือ หลักทรัพย์หรือทรัพย์สินอื่นในต่างประเทศที่ไม่ขัดต่อกฎหมาย ก.ล.ต. สำหรับการลงทุนในประเทศ กองทุนอาจลงทุนใน หลักทรัพย์ที่เสนอขายในประเทศ ได้แก่ เงินฝาก ตราสารทางการเงินและลงทุนในหลักทรัพย์หรือทรัพย์สินอื่นหรือการ หารดอกผลโดยวิธีอื่นที่ไม่ขัดต่อกฎหมาย ก.ล.ต. เพื่อการดำเนินการของกองทุน รอจังหวะการลงทุนในต่างประเทศ รักษาสภาพคล่องของกองทุน หรือสำหรับการอื่นใดอันมีลักษณะทำนองเดียวกัน

ในสภาวะการณ์ปกติกองทุนอาจพิจารณาลงทุนในหรือมีไว้ซึ่งสัญญาซื้อขายล่วงหน้า (Derivatives) เพื่อลดความเสี่ยง (Hedging) ด้านอัตราแลกเปลี่ยนเงินตราต่างประเทศ โดยกองทุนจะทำสัญญาซื้อขายล่วงหน้าเพื่อป้องกันความเสี่ยง ด้านอัตราแลกเปลี่ยนเกือบทั้งหมด โดยไม่น้อยกว่าร้อยละ 90 ของมูลค่าเงินลงทุนในต่างประเทศ อย่างไรก็ตาม กรณีมี เหตุการณ์อื่นใดที่เกิดจากสาเหตุหรือปัจจัยภายนอกที่ไม่สามารถควบคุมได้ หรือในกรณีที่ตลาดมีความผิดปกติ กองทุน อาจดำรงสัดส่วนการป้องกันความเสี่ยงจากอัตราแลกเปลี่ยนน้อยกว่าร้อยละ 90 ของมูลค่าเงินลงทุนในต่างประเทศเป็น การชั่วคราวได้ แต่กองทุนจะไม่ลงทุนในสัญญาซื้อขายล่วงหน้าเพื่อเพิ่มประสิทธิภาพในการบริหารจัดการลงทุน (Efficient portfolio management)

กองทุนจะไม่ลงทุนในตราสารที่มีสัญญาซื้อขายล่วงหน้าแฝง (Structured Note) รวมถึงหลักทรัพย์ที่ไม่มีการซื้อขายใน ตลาด (unlisted securities) ตราสารหนี้ที่มีอันดับความน่าเชื่อถือต่ำกว่าที่สามารถลงทุนได้ (non – investment grade) และตราสารหนี้ที่ไม่ได้รับการจัดอันดับความน่าเชื่อถือ (unrated) อย่างไรก็ตาม กองทุนอาจมีไว้ซึ่งตราสารหนี้ที่มี อันดับความน่าเชื่อถือต่ำกว่าที่สามารถลงทุนได้ เฉพาะกรณีที่ตราสารหนี้นั้นได้รับการจัดอันดับความน่าเชื่อถือที่มี สามารถลงทุนได้ (investment grade) ขณะที่กองทุนลงทุนเท่านั้น

- **กลยุทธ์การบริหารกองทุน:** เน้นลงทุนในกองทุนรวมต่างประเทศเพียงกองทุนเดียว และมุ่งหวังให้ผลประกอบการ เคลื่อนไหวตามกองทุนหลัก โดยกองทุนหลักใช้กลยุทธ์การบริหารกองทุนเชิงรับ (Passive management strategy) เพื่อสร้างผลตอบแทนให้ใกล้เคียงดัชนี NASDAQ-100 Index

คุณสามารถศึกษาข้อมูลกองทุนหลักได้จาก :

www.invesco.com/us/financial-products/etfs/product-detail?productId=QQQ



กองทุนรวมนี้เหมาะกับใคร?

- ผู้ลงทุนที่สามารถรับความผันผวนของราคาหุ้นที่กองทุนรวมไปลงทุน ซึ่งอาจจะปรับตัวเพิ่มสูงขึ้น หรือลดลงจนต่ำกว่ามูลค่าที่ลงทุนและทำให้ขาดทุนได้
- ผู้ลงทุนที่ต้องการกระจายการลงทุนความเสี่ยงในการลงทุนไปยังต่างประเทศและยอมรับความเสี่ยง ของการลงทุนในหลักทรัพย์ หรือทรัพย์สินที่เป็นตราสารทุนในต่างประเทศ โดยคาดหวังผลตอบแทนในระดับที่ใกล้เคียงกับผลตอบแทนของดัชนี NASDAQ-100
- กองทุนมีการแบ่งชนิดหน่วยลงทุนเป็น 3 ชนิด ได้แก่ ชนิดสะสมมูลค่า ชนิดผู้ลงทุนกลุ่ม/บุคคล และชนิดเพื่อการออม ในช่วงการเสนอขายครั้งแรก บริษัทจัดการจะเปิดเสนอขาย และ/หรือให้บริการหน่วยลงทุน ชนิดสะสมมูลค่า และชนิดเพื่อการออม
- ผู้ลงทุนที่ต้องการลงทุนเพื่อนำไปลดหย่อนภาษีเงินได้บุคคลธรรมดา เนื่องจากการลงทุนในหน่วยลงทุนชนิดเพื่อการออมจะได้รับสิทธิประโยชน์ทางภาษี หากผู้ถือครองหน่วยลงทุนไม่น้อยกว่า 10 ปี ตั้งแต่วันซื้อหน่วยลงทุน

กองทุนรวมนี้ไม่เหมาะกับใคร

- ผู้ลงทุนที่เน้นการได้รับผลตอบแทนในจำนวนเงินที่แน่นอนหรือรักษาเงินต้นให้อยู่ครบ
- ผู้ลงทุนที่ไม่สามารถลงทุนระยะยาว 10 ปีได้ เนื่องจากการถือหน่วยลงทุนชนิดเพื่อการออมเพื่อให้ได้รับสิทธิประโยชน์ทางภาษี จะต้องถือหน่วยลงทุนครบตามระยะเวลาที่กฎหมายภาษีอากรกำหนด



ทำอย่างไรหากยังไม่เข้าใจนโยบาย และความเสี่ยงของกองทุนนี้

- อ่านหนังสือชี้ชวนฉบับเต็ม หรือสอบถามผู้สนับสนุนการขายและบริษัทจัดการ
- **อย่าลงทุนหากไม่เข้าใจลักษณะและความเสี่ยงของกองทุนรวมนี้ดีพอ**

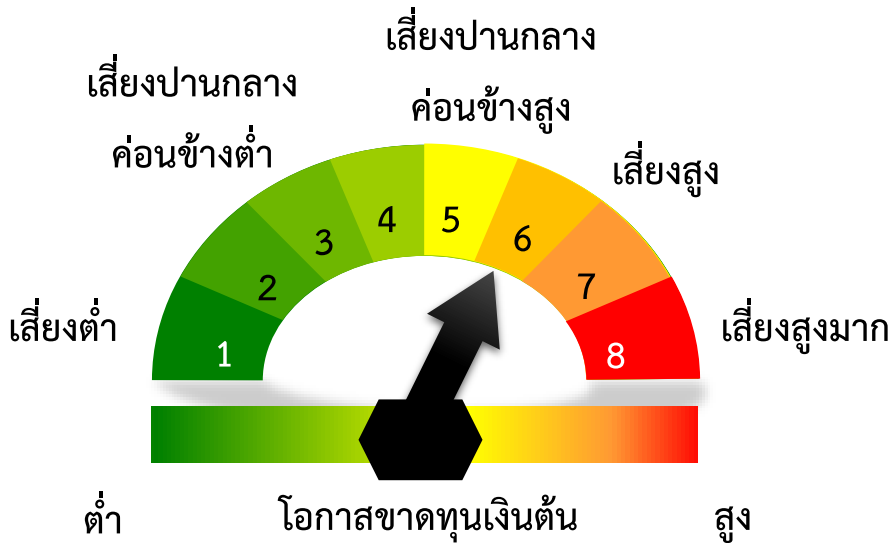


คุณต้องระวังอะไรเป็นพิเศษ?

คำเตือนที่สำคัญ

- ผู้ถือหน่วยลงทุนชนิดเพื่อการออม ไม่สามารถนำหน่วยลงทุนไปจำหน่าย จ่ายโอน จำนำ หรือนำไปเป็นประกันได้
- ผู้ถือหน่วยลงทุนชนิดเพื่อการออมจะไม่ได้รับสิทธิประโยชน์ทางภาษี หากไม่ปฏิบัติตามเงื่อนไขการลงทุน และจะต้องคืนสิทธิประโยชน์ทางภาษีที่เคยได้รับภายในกำหนดเวลา นอกจากนี้จะต้องชำระเงินเพิ่ม และ/หรือเบี้ยปรับตามประมวลรัษฎากร
- ผู้ลงทุนควรศึกษาข้อมูลเกี่ยวกับสิทธิประโยชน์ทางภาษีที่ระบุไว้ในคู่มือการลงทุน รวมทั้งสอบถามรายละเอียดเพิ่มเติมและขอรับคู่มือการลงทุนได้ที่บริษัทจัดการหรือผู้สนับสนุนการขายหรือรับซื้อคืน
- ผู้ลงทุนควรศึกษาข้อมูลในหนังสือชี้ชวนให้เข้าใจและควรเก็บหนังสือชี้ชวนไว้เป็นข้อมูลเพื่อใช้อ้างอิงในอนาคต และเมื่อมีข้อสงสัยให้สอบถามผู้ติดต่อกับผู้ลงทุนให้เข้าใจก่อนซื้อหน่วยลงทุน
- กองทุนจะทำสัญญาซื้อขายล่วงหน้า (Derivatives) เพื่อป้องกันความเสี่ยงด้านอัตราแลกเปลี่ยนไม่น้อยกว่าร้อยละ 90 ของมูลค่าเงินลงทุนในต่างประเทศ จึงมีความเสี่ยงด้านอัตราแลกเปลี่ยนในส่วนที่ไม่ได้ทำการป้องกันความเสี่ยงไว้ ซึ่งอาจทำให้ผู้ลงทุนได้รับผลขาดทุนจากอัตราแลกเปลี่ยนหรือได้รับเงินคืนต่ำกว่าเงินลงทุนเริ่มแรกได้ นอกจากนี้ การทำธุรกรรมป้องกันความเสี่ยงด้านอัตราแลกเปลี่ยนดังกล่าวอาจมีต้นทุน ซึ่งทำให้ผลตอบแทนของกองทุนโดยรวมลดลงจากต้นทุนที่เพิ่มขึ้น
- กองทุนนี้และกองทุนหลักลงทุนในต่างประเทศ จึงมีความเสี่ยงที่ทางการของประเทศที่ลงทุนอาจออกมาตรการในภาวะที่เกิดวิกฤตการณ์ที่ไม่ปกติ ทำให้กองทุนไม่สามารถนำเงินกลับเข้ามาในประเทศซึ่งอาจส่งผลให้ ผู้ลงทุนอาจได้รับชำระเงินค่าขายคืนหน่วยลงทุนล่าช้ากว่าระยะเวลาที่กำหนด
- บริษัทจัดการขอสงวนสิทธิที่จะไม่เสนอขายหน่วยลงทุนของกองทุนกับหรือเพื่อประโยชน์ของประเทศสหรัฐอเมริกา พลเมืองสหรัฐอเมริกาหรือผู้ที่มีถิ่นฐานอยู่ในประเทศสหรัฐอเมริกา หรือบุคคลซึ่งโดยปกติมีถิ่นที่อยู่ในสหรัฐอเมริกา รวมถึงกองทรัสต์สินของบุคคลดังกล่าวและบริษัทหรือห้างหุ้นส่วนซึ่งจัดให้มีและดำเนินกิจกรรมในอเมริกา บริษัทจัดการจึงขอสงวนสิทธิในการที่จะไม่เสนอขายหน่วยลงทุนของกองทุนให้กับบุคคลดังกล่าวที่กล่าวมาแล้วข้างต้น
- ในกรณีที่มีแนวโน้มว่าจะมีการขายคืนหน่วยลงทุนเกินกว่า 2 ใน 3 ของจำนวนหน่วยลงทุนที่จำหน่ายได้แล้วทั้งหมด บริษัทจัดการอาจใช้ดุลยพินิจในการเลิกกองทุนรวม และอาจยกเลิกคำสั่งซื้อขายหน่วยลงทุนที่ได้รับไว้แล้วหรือหยุดรับคำสั่งดังกล่าวได้
- กองทุนรวมอาจมี/มีการระงับตัวของการถือหน่วยลงทุนของบุคคลใดเกิน 1 ใน 3 ของจำนวนหน่วยลงทุนทั้งหมด ดังนั้น หากผู้ถือหน่วยลงทุนดังกล่าวได้ถอนหน่วยลงทุนอาจมีความเสี่ยงให้กองทุนต้องเลิกกองทุนรวมได้ ผู้ลงทุนสามารถตรวจสอบข้อมูลการถือหน่วยลงทุนเกิน 1 ใน 3 ได้ที่ www.talisam.co.th

แผนภาพแสดงตำแหน่งความเสี่ยงของกองทุนรวม



ปัจจัยความเสี่ยงที่สำคัญ

■ ความเสี่ยงจากความผันผวนของมูลค่าหน่วยลงทุน (market risk) (กองทุนหลัก)

	ต่ำ				สูง
ความผันผวนของผลการดำเนินงาน (SD)	< 5 %	5 – 10 %	10 – 15 %	15 – 25 %	> 25 %
หมายเหตุ :	พิจารณาจากค่าความผันผวนของผลการดำเนินงานกองทุนรวม (SD) ต่อปี จากการคำนวณย้อนหลัง 5 ปี				

■ ความเสี่ยงจากการลงทุนกระจุกตัว (high concentration risk) (กองทุนหลัก)

	ต่ำ				สูง
การลงทุนกระจุกตัวในผู้ออกตราสารรวม (high issuer concentration risk)	< 10 %	10 – 20 %	20 – 50 %	50 – 80 %	> 80 %
หมายเหตุ :	พิจารณาจากการลงทุนกระจุกตัวในตราสารของผู้ออกตราสารรายใดรายหนึ่งมากกว่า 10% ของ NAV รวมกัน				

	ต่ำ				สูง
การลงทุนกระจุกตัวในหมวดอุตสาหกรรมรวม (high sector concentration risk)	< 20 %	20 – 50 %	50 – 80 %	> 80 %	
หมายเหตุ :	กองทุนรวมมีการลงทุนกระจุกตัวในหมวดอุตสาหกรรม Information Technology พิจารณาจากการลงทุนกระจุกตัวในหมวดอุตสาหกรรมใดอุตสาหกรรมหนึ่งมากกว่า 20% ของ NAV รวมกัน				

	ต่ำ				สูง
การลงทุนกระจุกตัวรายประเทศรวม (high country concentration risk)	< 20 %	20 – 50 %	50 – 80 %	> 80 %	
หมายเหตุ :	กองทุนรวมมีการลงทุนกระจุกตัวในประเทศสหรัฐอเมริกา (United States) พิจารณาจากการลงทุนกระจุกตัวในประเทศใดประเทศหนึ่งมากกว่า 20% ของ NAV รวมกัน (ไม่รวมประเทศไทย)				

■ ความเสี่ยงจากการเปลี่ยนแปลงของอัตราแลกเปลี่ยน (exchange rate risk)

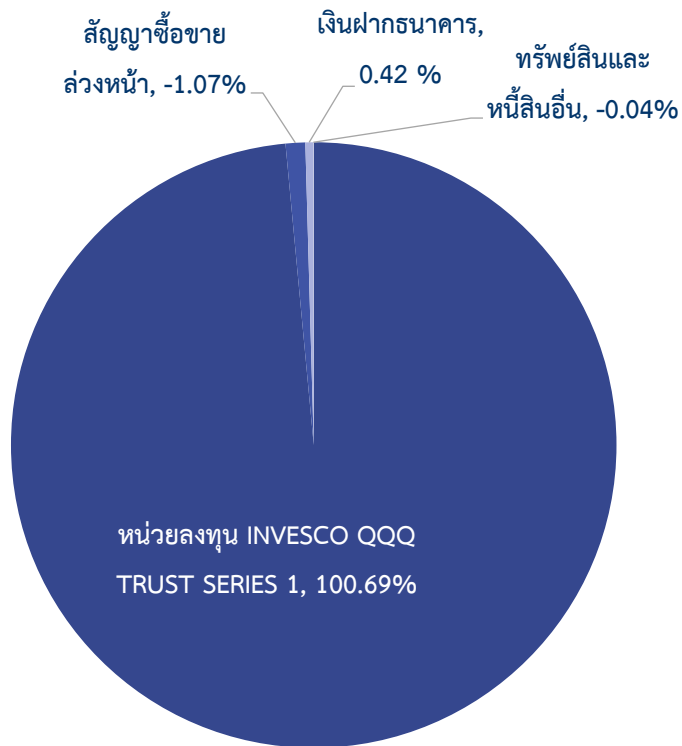
	ต่ำ				สูง
การป้องกันความเสี่ยง FX	ทั้งหมด/ เกือบทั้งหมด	บางส่วน	ดูยพินิจ	ไม่ป้องกัน	
หมายเหตุ :	กองทุนมีนโยบายการป้องกันความเสี่ยงจากอัตราแลกเปลี่ยนไม่น้อยกว่าร้อยละ 90 ของมูลค่าเงินลงทุนในต่างประเทศ				

*คุณสามารถดูข้อมูลเพิ่มเติมได้ที่ www.talisam.co.th



สัดส่วนของประเภททรัพย์สินที่ลงทุน

% NAV



ทรัพย์สินที่ลงทุนสูงสุด 5 อันดับแรก

หลักทรัพย์	% NAV
INVESCO QQQ TRUST SERIES 1	100.70

เป็นข้อมูล ณ วันที่ 31 พฤษภาคม 2565 ทั้งนี้ คุณสามารถดูข้อมูลที่เป็นปัจจุบันได้ที่ www.talisam.co.th

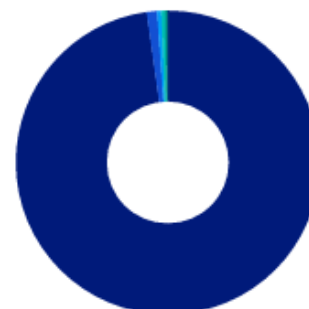
ข้อมูลของกองทุน Invesco QQQ Trust, Series 1 (กองทุนหลัก)

รายละเอียดทรัพย์สินที่กองทุนหลักลงทุน

Top ETF holdings (%)		(Total holdings: 102)
Name		Weight
Apple		12.51
Microsoft		10.15
Amazon		7.28
Tesla		4.89
Nvidia		4.21
Alphabet 'C'		3.87
Alphabet 'A'		3.67
Meta Platforms 'A'		3.38
Broadcom		1.88
Costco Wholesale		1.86

Please see the website for complete holdings information. Holdings are subject to change.

Geographic allocation (%)



United States	97.78
China	1.10
Brazil	0.44
Netherlands	0.40
United Kingdom	0.28

Sector allocation (%)



Information Technology	50.33
Consumer Discretionary	17.04
Communication Services	17.03
Health Care	5.88
Consumer Staples	5.51
Industrials	3.08
Utilities	1.13

ข้อมูล ณ วันที่ 31 มีนาคม 2565 คุณสามารถดูข้อมูลที่เป็นปัจจุบันได้ที่ <https://www.invesco.com/us/financial-products/etfs/product-detail?productId=QQQ>



ค่าธรรมเนียม

* ค่าธรรมเนียมมีผลกระทบต่อผลตอบแทนที่คุณจะได้รับ
ดังนั้น คุณควรพิจารณาการเรียกเก็บค่าธรรมเนียมดังกล่าวก่อนการลงทุน *

ค่าธรรมเนียมที่เรียกเก็บจากกองทุนรวม (% ต่อปีของ NAV)

ค่าธรรมเนียมที่เรียกเก็บจากกองทุนรวม



หมายเหตุ:

- 1) ค่าธรรมเนียมหรือค่าใช้จ่ายดังกล่าวได้รวมภาษีมูลค่าเพิ่ม ภาษีธุรกิจเฉพาะ หรือภาษีอื่นใดแล้ว
- 2) สามารถดูข้อมูลค่าธรรมเนียมและค่าใช้จ่ายย้อนหลัง 3 ปี ของกองทุนในหนังสือชี้ชวนส่วนสรุปข้อมูลกองทุนรวมได้ที่ www.talisam.co.th
- 3) การคำนวณค่าธรรมเนียมการจัดการ ค่าธรรมเนียมผู้ดูแลผลประโยชน์ และค่าธรรมเนียมนายทะเบียนหน่วยลงทุน คำนวณในอัตราร้อยละของมูลค่าทรัพย์สินรวม หักด้วยหนี้สินรวมก่อนหักค่าธรรมเนียมการจัดการ ค่าธรรมเนียมผู้ดูแลผลประโยชน์ (ถ้ามี) ค่าธรรมเนียมนายทะเบียน(ถ้ามี) และค่าธรรมเนียมอื่นที่เรียกเก็บจากกองทุนรวมที่มีฐานในการคำนวณจากมูลค่าทรัพย์สินสุทธิ (ถ้ามี) ณ วันที่คำนวณมูลค่าทรัพย์สินสุทธิของกองทุนรวม

ค่าธรรมเนียมที่เรียกเก็บจากผู้ถือหน่วย (% ของมูลค่าซื้อขาย)

รายการ	สูงสุดไม่เกิน	เก็บจริง
ค่าธรรมเนียมการขาย (Front-end Fee)	1.00%	ยกเว้น
ค่าธรรมเนียมการรับซื้อคืน (Back-end Fee)	1.00%	ยกเว้น
ค่าธรรมเนียมการสับเปลี่ยน (Switching Fee)		
<u>สับเปลี่ยนระหว่างกองทุนรวมภายใต้การจัดการของบริษัทจัดการ</u>		
<ul style="list-style-type: none"> กรณีสับเปลี่ยนหน่วยลงทุนจากกองทุนรวมปกติเข้ากองทุนชนิดเพื่อการออม กรณีสับเปลี่ยนหน่วยลงทุนระหว่างกองทุนชนิดเพื่อการออม 	ในอัตราค่าธรรมเนียมการขายหน่วยลงทุน ไม่มี	ยกเว้น ไม่มี
<u>สับเปลี่ยนกับกองทุนรวมเพื่อการออมภายใต้การจัดการของบริษัทจัดการอื่น</u>		
<ul style="list-style-type: none"> กรณีเป็นกองทุนต้นทาง กรณีเป็นกองทุนปลายทาง 	1.00% ของมูลค่าหน่วยลงทุน วันทำการก่อนหน้า ในอัตราค่าธรรมเนียมการขายหน่วยลงทุน	200 บาท ต่อรายการ ยกเว้น
ค่าธรรมเนียมการขายหลักทรัพย์ (Brokerage Fee)	0.70%	ยกเว้น
ค่าธรรมเนียมการโอนหน่วยลงทุน	100 บาท/1,000 หน่วยลงทุน ขั้นต่ำ 50 บาท	100 บาท/1,000 หน่วยลงทุน ขั้นต่ำ 50 บาท
ค่าธรรมเนียมการออกเอกสารสิทธิในหน่วยลงทุน	ตามที่นายทะเบียนเรียกเก็บ	ตามที่นายทะเบียนเรียกเก็บ

หมายเหตุ:

- ค่าธรรมเนียมหรือค่าใช้จ่ายต่าง ๆ ที่เรียกเก็บจากผู้สั่งซื้อหรือผู้ถือหน่วยลงทุน ได้รวมภาษี มูลค่าเพิ่ม ภาษีธุรกิจเฉพาะ หรือภาษีอื่นใดแล้ว โดยบริษัทจัดการอาจเรียกเก็บค่าธรรมเนียมจากผู้ถือหน่วยลงทุน/ผู้ลงทุนโดยตรง
- ค่าธรรมเนียมการขาย/การรับซื้อคืน/การสับเปลี่ยนหน่วยลงทุนอาจเรียกเก็บจากผู้ถือหน่วยลงทุนแต่ละกลุ่มหรือแต่ละรายในอัตราที่ไม่เท่ากัน โดยบริษัทจัดการจะแจ้งรายละเอียดและหลักเกณฑ์ให้ทราบต่อไป
- ค่าธรรมเนียมในการซื้อขายหลักทรัพย์ (Brokerage Fee) เมื่อสั่งซื้อ/ขาย/สับเปลี่ยน หน่วยลงทุน โดยเรียกเก็บเข้ากองทุน
- บริษัทจัดการยังไม่เปิดให้ทำรายการโอนหน่วยลงทุนได้ ทั้งนี้ เพื่อให้เป็นไปตามเงื่อนไขการลงทุนในกองทุนรวมเพื่อการออม
- ค่าธรรมเนียมการสับเปลี่ยนหน่วยลงทุนกรณีสับเปลี่ยนกับกองทุนรวมเพื่อการออมภายใต้การจัดการของบริษัทจัดการอื่น เรียกเก็บเป็นเงินสดแยกต่างหากจากจำนวนเงินลงทุนที่ผู้ถือหน่วยต้องการโอนออก

ค่าธรรมเนียมของกองทุนหลัก

Management Fee	เก็บจริง 0.20%
Total Expense Ratio	เก็บจริง 0.20%

ข้อมูล ณ วันที่ 31 มีนาคม 2565 คุณสามารถดูข้อมูลที่เป็นปัจจุบันได้ที่ <https://www.invesco.com/us/financial-products/etfs/product-detail?productId=QQQ>



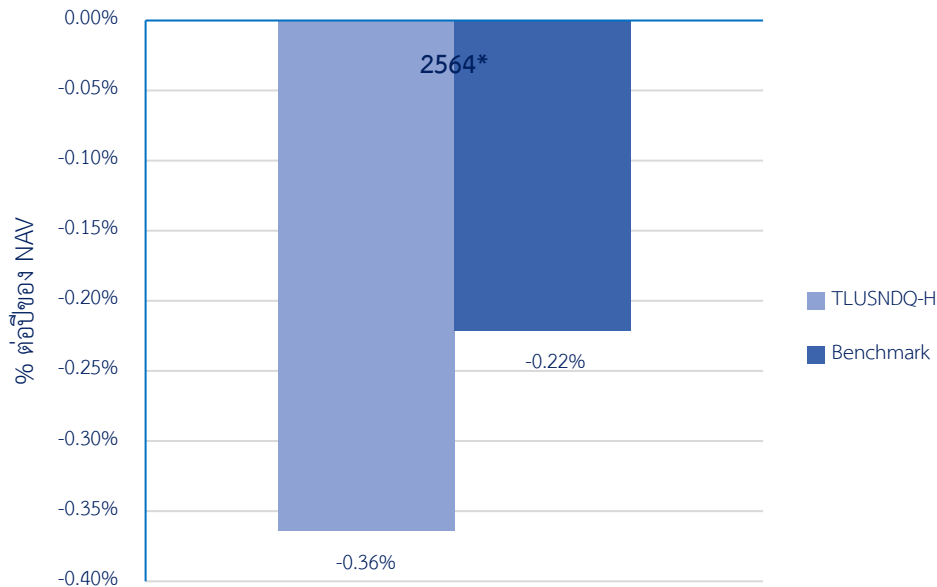
ผลการดำเนินงานในอดีต

* ผลการดำเนินงานในอดีต มิได้เป็นสิ่งยืนยันถึงผลการดำเนินงานในอนาคต *

1. ดัชนีชี้วัด (Benchmark) คือ *ผลการดำเนินงานของกองทุนรวมหลัก สัดส่วน (%) : 100.00

*หมายเหตุ: คำนวณจากราคาปิดของกองทุนหลัก ณ สิ้นวัน (Market Price)

2. ผลการดำเนินงานแบบย้อนหลังตามปีปฏิทิน



* ตั้งแต่วันจดทะเบียนจัดตั้งจนถึงวันทำการสุดท้ายของปี 2564

ผลการดำเนินงานในอดีต / ผลการเปรียบเทียบผลการดำเนินงานที่เกี่ยวข้องกับผลิตภัณฑ์ในตลาดทุน มิได้เป็นสิ่งยืนยันถึงผลการดำเนินงานในอนาคต

เอกสารการวัดผลการดำเนินงานของกองทุนรวมฉบับนี้ได้จัดทำขึ้นตามมาตรฐานการวัดและนำเสนอผลการดำเนินงานของกองทุนรวมของสมาคมบริษัทจัดการลงทุน

3. ผลขาดทุนสูงสุดตั้งแต่จัดตั้งกองทุน : -28.58%

4. ความผันผวนของผลการดำเนินงาน (Standard deviation) : 31.74%

5. ประเภทกองทุนรวมเพื่อใช้เปรียบเทียบผลการดำเนินงาน ณ จุดขาย คือ US Equity

6. ตารางแสดงผลการดำเนินงานย้อนหลังแบบปิดหมด ณ วันที่ 31 พฤษภาคม 2565

ผลการดำเนินงานย้อนหลัง														
กองทุน	Year to date	3 เดือน	Percentile	6 เดือน	Percentile	1 ปี*	Percentile	3 ปี*	Percentile	5 ปี*	Percentile	10ปี*	Percentile	ตั้งแต่จัดตั้ง*
TLUSNDQ-H-A	-22.62	-11.17	50 th - 75 th	-21.46	50 th - 75 th	N/A	N/A	N/A	N/A	N/A	N/A	N/A	N/A	-22.90
Benchmark	-23.00	-11.11	50 th - 75 th	-21.62	50 th - 75 th	N/A	N/A	N/A	N/A	N/A	N/A	N/A	N/A	-23.17
ความผันผวนของผลการดำเนินงาน	33.42	35.50	50 th - 75 th	32.28	50 th - 75 th	N/A	N/A	N/A	N/A	N/A	N/A	N/A	N/A	31.74
ความผันผวนของ Benchmark	33.53	35.25	50 th - 75 th	32.34	50 th - 75 th	N/A	N/A	N/A	N/A	N/A	N/A	N/A	N/A	31.78

หมายเหตุ: * ผลการดำเนินงานตั้งแต่ 1 ปีขึ้นไป แสดงเป็น % ต่อปี

*คุณสามารถดูข้อมูลที่เป็นปัจจุบันได้ที่ www.talisam.co.th

7. ตารางแสดงผลการดำเนินงานกลุ่ม US Equity ณ วันที่ 31 พฤษภาคม 2565

Peer Percentile	Return (%)						Standard Deviation (%)					
	3M	6M	1Y	3Y	5Y	10Y	3M	6M	1Y	3Y	5Y	10Y
5 th Percentile	-2.18	-3.30	3.10	17.07	12.14	12.21	20.52	18.46	15.33	15.51	14.86	12.88
25 th Percentile	-5.16	-8.86	-0.67	14.02	10.68	12.10	25.15	22.62	17.53	17.49	15.92	13.11
50 th Percentile	-9.97	-21.23	-5.46	12.91	9.94	9.48	32.57	28.93	19.52	17.78	16.26	13.30
75 th Percentile	-20.75	-38.52	-34.11	7.01	7.45	5.00	46.69	44.35	33.10	22.46	19.75	15.61
95 th Percentile	-35.51	-57.88	-51.72	-4.86	-3.82	2.36	71.80	67.85	46.98	30.07	25.26	19.06

*คุณสามารถดูข้อมูลที่เป็นปัจจุบันได้ที่ www.talisam.co.th

8. ผลการดำเนินงานย้อนหลังของกองทุนหลัก

Performance as at March 31, 2022

Performance (%)	YTD	1Y	3Y	5Y	10Y	Fund Inception
ETF - NAV	-8.96	13.95	27.04	23.16	19.42	9.55
ETF - Market Price	-8.95	14.08	27.10	23.18	19.44	9.55
Underlying Index	-8.91	14.14	27.30	23.41	19.68	9.78
Benchmark ¹	-9.10	7.35	22.53	19.19	16.49	8.01
Benchmark ²	-5.28	11.92	18.24	15.40	14.28	7.92

Calendar year performance (%)

	2021	2020	2019	2018	2017	2016	2015	2014	2013	2012
ETF - NAV	27.25	48.63	39.12	-0.13	32.72	7.01	9.53	19.11	36.61	18.09
Underlying Index	27.51	48.88	39.46	0.04	32.99	7.27	9.75	19.40	36.92	18.35
Benchmark ¹	21.39	43.64	35.23	-3.88	28.24	7.50	5.73	13.40	38.32	15.91
Benchmark ²	25.66	20.89	31.02	-5.24	21.13	12.74	0.48	12.56	33.55	16.42

Returns less than one year are cumulative. Performance data quoted represents past performance. Past performance is not a guarantee of future results; current performance may be higher or lower than performance quoted. Investment returns and principal value will fluctuate and Shares, when redeemed, may be worth more or less than their original cost. See [invesco.com](https://www.invesco.com) to find the most recent month-end performance numbers. Market returns are based on the midpoint of the bid/ask spread at 4 p.m. ET and do not represent the returns an investor would receive if shares were traded at other times. Fund performance reflects fee waivers, absent which, performance data quoted would have been lower. Please keep in mind that high, double-digit and/or triple-digit returns are highly unusual and cannot be sustained.

Index returns do not represent Fund returns. An investor cannot invest directly in an index.

Neither the underlying Index nor the benchmark indexes charge management fees or brokerage expenses, and no such fees or expenses were deducted from the performance shown; nor do any of the indexes lend securities, and no revenues from securities lending were added to the performance shown. In addition, the results actual investors might have achieved would have differed from those shown because of differences in the timing, amounts of their investments, and fees and expenses associated with an investment in the Fund.

¹The Nasdaq Composite Index measures all Nasdaq domestic and international-based common stocks listed on The Nasdaq Stock Market. Index returns shown are price return.

²The Russell 3000[®] Index is an unmanaged index considered representative of the US stock market. The Russell 3000 Index is a trademark/service mark of the Frank Russell Co. Russell[®] is a trademark of the Frank Russell Co.

ข้อมูล ณ วันที่ 31 มีนาคม 2565 คุณสามารถดูข้อมูลที่เป็นปัจจุบันได้ที่ <https://www.invesco.com/us/financial-products/etfs/product-detail?productId=QQQ>



ข้อมูลอื่น ๆ

นโยบายการจ่ายเงินปันผล	ไม่จ่าย
ผู้ดูแลผลประโยชน์	ธนาคารกรุงศรีอยุธยา จำกัด (มหาชน)
นายทะเบียน	ธนาคารกรุงศรีอยุธยา จำกัด (มหาชน)
วันที่จดทะเบียน	18 พฤศจิกายน 2564
อายุโครงการ	ไม่กำหนด
จำนวนเงินทุนโครงการ	2,000 ล้านบาท
ชื่อและขายคืนหน่วยลงทุน	วันทำการซื้อ : ทุกวันทำการเวลา 8.30 น. – 15.30 น. มูลค่าขั้นต่ำของการซื้อครั้งแรก : 1,000 บาท มูลค่าขั้นต่ำของการซื้อครั้งถัดไป : 1,000 บาท *ในการเปลี่ยนแปลงมูลค่าขั้นต่ำของการสั่งซื้อครั้งถัดไป บริษัทจัดการจะคำนึงถึงประโยชน์ของผู้ถือหน่วยลงทุนเป็นสำคัญ โดยบริษัทจัดการจะประกาศการเปลี่ยนแปลงและแจ้งให้ผู้ถือหน่วยลงทุนทราบล่วงหน้าอย่างชัดเจนถึงวันที่มีการเปลี่ยนแปลงมูลค่าขั้นต่ำของการสั่งซื้อครั้งถัดไป คำอธิบายเกี่ยวกับการเปลี่ยนแปลง และเหตุผลในการเปลี่ยนแปลงข้อมูลดังกล่าว ผ่านเว็บไซต์ของบริษัทจัดการ ภายในระยะเวลาที่ผู้ถือหน่วยลงทุนสามารถใช้ประโยชน์จากข้อมูลในการตัดสินใจลงทุนได้
	วันทำการขายคืน : ทุกวันทำการเวลา 8.30 น. – 15.30 น. มูลค่าขั้นต่ำของการขายคืน : ไม่กำหนด ยอดคงเหลือขั้นต่ำ : ไม่กำหนด ระยะเวลาการรับเงินค่าขายคืน : ภายใน 5 วันทำการนับจากวันที่คำนวณ NAV (โดยทั่วไปจะได้รับเงิน 3 วันทำการหลังวันทำรายการขายคืน (T+3) / ประกาศ NAV (T+2)) คุณสามารถตรวจสอบมูลค่าทรัพย์สินรายวันได้ที่ www.talisam.co.th
	ช่องทางการทำรายการ <ul style="list-style-type: none">▪ บลจ.ทาลิส▪ ผู้สนับสนุนการขายหรือรับซื้อคืนที่ได้รับการแต่งตั้งจากบริษัทจัดการ▪ อินเทอร์เน็ต TALISAM ONLINE ภายใต้อินเทอร์เน็ต www.talisam.co.th▪ แอปพลิเคชัน Streaming for fund
รายชื่อผู้จัดการกองทุน	นายวีระพล สิมะโรจน์, (วันที่เริ่มบริหารกองทุน : 18 พฤศจิกายน 2564) น.ส.ปวเรศร์ ตั้งอภิชาติเจริญ, (วันที่เริ่มบริหารกองทุน : 18 พฤศจิกายน 2564) นายบุญประสิทธิ์ โรจนพฤกษ์, (วันที่เริ่มบริหารกองทุน : 18 พฤศจิกายน 2564)



ข้อมูลอื่น ๆ (ต่อ)

อัตราส่วนหมุนเวียนการลงทุน
ของกองทุน (Portfolio
Turnover Ratio : “PTR”)*

N/A (กรณีกองทุนรวมที่จดทะเบียนจัดตั้งไม่ถึง 1 ปี จะแสดงค่าที่เกิดขึ้นจริงในช่วงเวลาตั้งแต่วันที่จดทะเบียนถึงวันที่รายงาน)

*คำนวณจากมูลค่าที่ต่ำกว่าระหว่างผลรวมของมูลค่าการซื้อขายหลักทรัพย์กับการขายทรัพย์สิน ที่กองทุนลงทุนในรอบระยะเวลาผ่านมาอย่างน้อย 1 ปี หารด้วยมูลค่าทรัพย์สินสุทธิเฉลี่ยของกองทุนในรอบระยะเวลาเดียวกัน

ผู้สนับสนุนการขายหรือรับซื้อคืน

- บริษัทหลักทรัพย์ ทรินิตี้ จำกัด
- บริษัทหลักทรัพย์ ฟิลลิป จำกัด (มหาชน)
- บริษัทหลักทรัพย์ โนมูระ พัฒนสิน จำกัด (มหาชน)
- บริษัทหลักทรัพย์ ฟินันเซีย ไซรัส จำกัด (มหาชน)
- บริษัทหลักทรัพย์นายหน้าซื้อขายหน่วยลงทุน เวิร์ธ เมจิก จำกัด
- บริษัทหลักทรัพย์ บัวหลวง จำกัด (มหาชน)
- บริษัทหลักทรัพย์ กสิกรไทย จำกัด (มหาชน)
- บริษัทหลักทรัพย์จัดการกองทุนเมอร์ซัน พาร์ทเนอร์ จำกัด
- บริษัทหลักทรัพย์ ดีบีเอส วิคเคอร์ส (ประเทศไทย) จำกัด
- บริษัทหลักทรัพย์ กรุงศรี จำกัด (มหาชน)
- บริษัทหลักทรัพย์ เคทีบีเอสที จำกัด (มหาชน)
- บริษัทหลักทรัพย์ เกียรตินาคินภัทร จำกัด (มหาชน)
- บริษัทหลักทรัพย์นายหน้าซื้อขายหน่วยลงทุน ฟินโนมินา จำกัด
- บริษัทหลักทรัพย์นายหน้าซื้อขายหน่วยลงทุน โรโบเวลล์ จำกัด
- บริษัทหลักทรัพย์ ไทยพาณิชย์ จำกัด
- บริษัทหลักทรัพย์ พาย จำกัด (มหาชน)
- บริษัทหลักทรัพย์นายหน้าซื้อขายหน่วยลงทุน แอสเซนด เวลส์ จำกัด
- บริษัทหลักทรัพย์ อาร์เอชบี (ประเทศไทย) จำกัด มหาชน
- บริษัทหลักทรัพย์ ธนชาติ จำกัด (มหาชน)
- บริษัทหลักทรัพย์ หยวนต้า (ประเทศไทย) จำกัด
- บริษัทหลักทรัพย์นายหน้าซื้อขายหน่วยลงทุน เทรเซอร์ริสต์ จำกัด
- บริษัทหลักทรัพย์ สยามเวลล์ จำกัด
- บริษัทหลักทรัพย์นายหน้าซื้อขายหน่วยลงทุน ฐานเศรษฐกิจ แคปปิตอล จำกัด
- บริษัทหลักทรัพย์ ซีจีเอส-ซีไอเอ็มบี (ประเทศไทย) จำกัด
- บริษัทหลักทรัพย์ ไพน์ เวลท์ โซลูชั่น จำกัด



ข้อมูลอื่น ๆ (ต่อ)

ติดต่อสอบถาม
รับหนังสือชี้ชวน

บริษัทหลักทรัพย์จัดการกองทุน ทาลิส จำกัด

ที่อยู่: ชั้น 10 อาคารเอไอเอ แคปปิตอล เซ็นเตอร์ เลขที่ 89 ถนนรัชดาภิเษก แขวงดินแดง เขตดินแดง กรุงเทพมหานคร 10400
โทรศัพท์ 0-2015-0222 โทรสาร 0-2015-0223
website: www.talisam.co.th
email: customerservice@talisam.co.th

ร้องเรียน

บริษัทหลักทรัพย์จัดการกองทุน ทาลิส จำกัด

ฝ่ายกำกับดูแลการปฏิบัติงานและบริหารความเสี่ยง
ที่อยู่: ชั้น 10 อาคารเอไอเอ แคปปิตอล เซ็นเตอร์ เลขที่ 89 ถนนรัชดาภิเษก แขวงดินแดง เขตดินแดง กรุงเทพมหานคร 10400
โทรศัพท์ 0-2015-0222 ต่อ 0237,0239 โทรสาร 0-2015-0223
email: compliance@talisam.co.th

ธุรกรรมที่อาจก่อให้เกิดความ
ขัดแย้งทางผลประโยชน์

คุณสามารถตรวจสอบธุรกรรมที่อาจก่อให้เกิดความขัดแย้งทางผลประโยชน์ได้ที่
www.talisam.co.th

- การลงทุนในหน่วยลงทุนไม่ใช้การฝากเงิน รวมทั้งไม่ได้อยู่ภายใต้ความคุ้มครองของสถาบันคุ้มครองเงินฝาก จึงมีความเสี่ยงจากการลงทุนซึ่งผู้ลงทุนอาจไม่ได้รับเงินลงทุนคืนเต็มจำนวน
- ได้รับอนุมัติจัดตั้ง และอยู่ภายใต้การกำกับดูแลของสำนักงาน ก.ล.ต
- การพิจารณาว่าหนังสือชี้ชวนในการเสนอขายหน่วยลงทุนของกองทุนรวมนี้มีได้เป็นการแสดงว่าสำนักงาน ก.ล.ต. ได้รับรองถึงความถูกต้องของข้อมูลในหนังสือชี้ชวนของกองทุนรวม หรือได้ประกันราคาหรือผลตอบแทนของหน่วยลงทุนที่เสนอขายนั้น ทั้งนี้ บริษัทจัดการกองทุนรวมได้สอบทานข้อมูลในหนังสือชี้ชวน ส่วนสรุปข้อมูลสำคัญ ณ วันที่ 31 พฤษภาคม 2565 แล้วด้วยความระมัดระวังในฐานะผู้รับผิดชอบในการดำเนินการของกองทุนรวมและขอรับรองว่าข้อมูลดังกล่าวถูกต้องไม่เป็นเท็จ และไม่ทำให้ผู้อื่นสำคัญผิด

ปัจจัยความเสี่ยงของกองทุน

- **ความเสี่ยงจากความผันผวนของมูลค่าหน่วยลงทุน (Market Risk) :** ความเสี่ยงที่มูลค่าของหลักทรัพย์ที่กองทุนรวมลงทุนจะเปลี่ยนแปลงเพิ่มขึ้นหรือลดลงจากปัจจัยภายนอก เช่น สภาวะเศรษฐกิจการลงทุน ปัจจัยทางการเมืองทั้งในและต่างประเทศ เป็นต้น ซึ่งพิจารณาได้จากค่า standard deviation (SD) ของกองทุนรวม หากกองทุนรวมมีค่า SD สูง แสดงว่ากองทุนรวมมีความผันผวนจากการเปลี่ยนแปลงของราคาหลักทรัพย์สูง
- **ความเสี่ยงจากการกระจุกตัว (High Concentration Risk)**
 1. ความเสี่ยงจากการกระจุกตัวลงทุนในผู้ออกตราสารใดรายหนึ่ง (High issuer concentration Risk) พิจารณาการลงทุนแบบกระจุกตัวในตราสารของผู้ออกตราสาร คู่สัญญา หรือบุคคลอื่นที่มีภาระผูกพันตามตราสารหรือสัญญานั้นรายใดรายหนึ่งมากกว่า 10% ของ NAV รวมกัน ทั้งนี้ การลงทุนแบบกระจุกตัวไม่รวมถึงกรณีการลงทุนในทรัพย์สินดังนี้
 - 1) ตราสารหนี้ภาครัฐไทย
 - 2) ตราสารภาครัฐต่างประเทศที่มีการจัดอันดับความน่าเชื่อถืออยู่ในอันดับที่สามารถลงทุนได้
 - 3) เงินฝากหรือตราสารเทียบเท่าเงินฝากที่ผู้รับฝากหรือผู้ออกตราสารที่มีการจัดอันดับความน่าเชื่อถืออยู่ในอันดับที่สามารถลงทุนได้
 2. ความเสี่ยงจากการลงทุนกระจุกตัวในหมวดอุตสาหกรรมใดอุตสาหกรรมหนึ่ง (High Sector Concentration Risk) เกิดจากกองทุนลงทุนในบางหมวดอุตสาหกรรมมากกว่า 20% ของ NAV รวมกัน ซึ่งหากเกิดเหตุการณ์ที่ส่งผลกระทบต่ออุตสาหกรรมนั้นกองทุนดังกล่าวอาจมีผลการดำเนินงานที่ผันผวนมากกว่ากองทุนที่กระจายการลงทุนในหลายหมวดอุตสาหกรรม
 3. ความเสี่ยงจากการลงทุนกระจุกตัวในประเทศใดประเทศหนึ่ง (Country Concentration Risk) เกิดจากกองทุนลงทุนในประเทศใดประเทศหนึ่งมากกว่า 20% ของ NAV รวมกัน ซึ่งหากเกิดเหตุการณ์ที่ส่งผลกระทบต่อประเทศดังกล่าว เช่น การเมือง เศรษฐกิจ สังคม เป็นต้น กองทุนดังกล่าวอาจมีผลการดำเนินงานที่ผันผวนมากกว่ากองทุนที่กระจายการลงทุนในหลายประเทศ
- **ความเสี่ยงจากการเปลี่ยนแปลงของอัตราแลกเปลี่ยน (Currency Risk) :** ความเสี่ยงที่กองทุนจะได้รับผลกระทบเชิงลบเนื่องจากความผันผวนของอัตราแลกเปลี่ยน ซึ่งอาจเกิดจากการมีทรัพย์สิน หรือหนี้สินในสกุลเงินต่างประเทศ การเปลี่ยนแปลงของอัตราแลกเปลี่ยนมีผลกระทบต่อมูลค่าของหน่วยลงทุน เช่น การลงทุนรวมลงทุนด้วยสกุลเงินดอลลาร์ในช่วงที่เงินบาทอ่อน แต่ขายทำกำไรในช่วงที่บาทแข็ง กองทุนรวมจะได้เงินบาทกลับมาน้อยลง ในทางกลับกันหากกองทุนรวมลงทุนในช่วงที่บาทแข็ง และขายทำกำไรในช่วงที่บาทอ่อน ก็อาจได้ผลตอบแทนมากขึ้นกว่าเดิมด้วยเช่นกัน ดังนั้น การป้องกันความเสี่ยงจากอัตราแลกเปลี่ยนจึงเป็นเครื่องมือสำคัญในการบริหารความเสี่ยงดังกล่าว ซึ่งทำได้ดังต่อไปนี้
 - ป้องกันความเสี่ยงทั้งหมด/หรือเกือบทั้งหมด : ผู้ลงทุนไม่มีความเสี่ยงจากอัตราแลกเปลี่ยน/ผู้ลงทุนอาจมีความเสี่ยงจากอัตราแลกเปลี่ยน เนื่องจากกองทุนไม่ได้ป้องกันความเสี่ยงทั้งหมด

ข้อมูลทั่วไปของ Invesco QQQ Trust, Series 1 (กองทุนหลัก)

(แหล่งที่มาของข้อมูล : หนังสือชี้ชวนกองทุนหลัก ข้อมูล ณ วันที่ 31 มกราคม 2564)

ชื่อกองทุน	Invesco QQQ Trust, Series 1
วันที่จัดตั้ง	10 มีนาคม 2542
อายุโครงการ	ไม่กำหนด
วัตถุประสงค์ และนโยบายการลงทุน	กองทุน Exchange Trade Fund (ETF) ที่อิงตามดัชนี Nasdaq-100 (ดัชนี) โดยภายใต้สถานการณ์ปกติ กองทุนจะประกอบด้วยหุ้นทั้งหมดในดัชนี ซึ่งดัชนีจะประกอบด้วยหุ้นของบริษัทขนาดใหญ่ที่มีมูลค่าตลาดสูงที่สุด จำนวน 100 ตัวที่จดทะเบียนซื้อขายในตลาดหุ้น NASDAQ โดยพิจารณาจากมูลค่าหลักทรัพย์ตามราคาตลาด ทั้งนี้ กองทุนและดัชนีจะมีการปรับสมดุล (rebalanced) เป็นรายไตรมาสและสร้างใหม่ (reconstituted) เป็นรายปี
สกุลเงิน	ดอลลาร์สหรัฐฯ (USD)
Fund Ticker	QQQ
ISIN Code	US46090E1038
ผู้บริหารจัดการ	Invesco Capital Management LLC
Expense ratio	0.20%
เว็บไซต์	www.invesco.com/us/financial-products/etfs/product-detail?productId=QQQ

ทั้งนี้ หากกองทุนหลักมีการเปลี่ยนแปลงข้อมูลข้างต้นใด ๆ ซึ่งบริษัทจัดการเห็นว่าไม่มีนัยสำคัญ บริษัทจัดการขอสงวนสิทธิเปลี่ยนแปลงข้อมูลดังกล่าวเพื่อให้สอดคล้องกับกองทุนหลัก ซึ่งถือว่าได้รับความเห็นชอบจากผู้ถือหน่วยแล้ว โดยจะแจ้งให้ผู้ถือหน่วยลงทุนทราบทางเว็บไซต์ของบริษัทจัดการ