

# หนังสือชี้ชวนสรุปข้อมูลสำคัญ



บริษัทหลักทรัพย์จัดการกองทุน ทาลิส จำกัด  
การเข้าร่วมการต่อต้านทุจริต : ได้รับการรับรอง CAC

กองทุนเปิด เอ เอฟ ยูเอส ไรด์ โมท เฮดจ์  
AF US Wide MOAT Fund Hedged (AFMOAT-H)  
(ชนิดสะสมมูลค่า: AFMOAT-HA)

กองทุนรวมตราสารทุน  
กองทุนรวมฟีดเดอร์ (Feeder Fund)  
กองทุนรวมที่เน้นลงทุนแบบมีความเสี่ยงต่างประเทศ



คุณกำลังจะลงทุนอะไร?



กองทุนรวมนี้เหมาะกับใคร?



คุณต้องระวังอะไรเป็นพิเศษ?



สัดส่วนของประเภททรัพย์สินที่ลงทุน



ค่าธรรมเนียม



ผลการดำเนินงาน



ข้อมูลอื่น ๆ

การลงทุนในกองทุนรวมไม่ใช่การฝากเงิน



## คุณกำลังจะลงทุนอะไร?

- **นโยบายการลงทุน:** กองทุนเป็นกองทุนรวมฟีดเดอร์ (Feeder Fund) ที่เน้นลงทุนในหน่วยลงทุนของกองทุน VanEck Morningstar Wide Moat ETF (กองทุนหลัก) เพียงกองทุนเดียว โดยกองทุนจะลงทุนในกองทุนหลักโดยเฉลี่ยในรอบปีบัญชีไม่น้อยกว่าร้อยละ 80 ของมูลค่าทรัพย์สินสุทธิของกองทุนรวม และลงทุนในสกุลเงินดอลลาร์สหรัฐ (USD)

กองทุนหลักเป็นกองทุน ETF ภายใต้การบริหารจัดการของ VanEck Associates Corporation จัดทะเบียนซื้อขายในตลาดหลักทรัพย์ CBOE ประเทศสหรัฐอเมริกา มีวัตถุประสงค์การลงทุนเพื่อสร้างผลตอบแทนก่อนหักค่าธรรมเนียมและค่าใช้จ่ายให้ใกล้เคียงกับราคาและผลตอบแทนของดัชนี Morningstar® Wide Moat Focus Index<sup>SM</sup> ซึ่งเป็นดัชนีที่ Morningstar จัดทำโดยคัดเลือกเฉพาะบริษัทที่มีความได้เปรียบทางการแข่งขันอย่างยั่งยืน

สำหรับการลงทุนส่วนที่เหลือในต่างประเทศ กองทุนอาจพิจารณาลงทุนในหรือมีไว้ซึ่ง ตราสารแห่งหนึ่งหรือเงินฝาก หรือหลักทรัพย์หรือทรัพย์สินอื่นในต่างประเทศที่ไม่ขัดต่อกฎหมาย ก.ล.ต. สำหรับการลงทุนในประเทศ กองทุนอาจลงทุนในหลักทรัพย์ที่เสนอขายในประเทศ ได้แก่ เงินฝาก ตราสารทางการเงินและลงทุนในหลักทรัพย์หรือทรัพย์สินอื่นหรือการหาดอกเบี้ยโดยวิธีอื่นที่ไม่ขัดต่อกฎหมาย ก.ล.ต. เพื่อการดำเนินการของกองทุน รองจังหวะการลงทุนในต่างประเทศ รักษาสภาพคล่องของกองทุน หรือสำหรับการอื่นใดอันมีลักษณะทำนองเดียวกัน

ในสภาวะการปกติกองทุนอาจพิจารณาลงทุนในหรือมีไว้ซึ่งสัญญาซื้อขายล่วงหน้า (Derivatives) เพื่อลดความเสี่ยง (Hedging) ด้านอัตราแลกเปลี่ยนเงินตราต่างประเทศ โดยกองทุนจะทำสัญญาซื้อขายล่วงหน้าเพื่อป้องกันความเสี่ยงด้านอัตราแลกเปลี่ยนเกือบทั้งหมด โดยไม่น้อยกว่าร้อยละ 90 ของมูลค่าเงินลงทุนในต่างประเทศ อย่างไรก็ตาม กรณีมีเหตุการณ์อื่นใดที่เกิดจากสาเหตุหรือปัจจัยภายนอกที่ไม่สามารถควบคุมได้ หรือในกรณีที่ตลาดมีความผิดปกติ กองทุนอาจดำรงสัดส่วนการป้องกันความเสี่ยงจากอัตราแลกเปลี่ยนน้อยกว่าร้อยละ 90 ของมูลค่าเงินลงทุนในต่างประเทศเป็นการชั่วคราวได้ แต่กองทุนจะไม่ลงทุนในสัญญาซื้อขายล่วงหน้าเพื่อเพิ่มประสิทธิภาพในการบริหารจัดการลงทุน (Efficient portfolio management)

กองทุนจะไม่ลงทุนในตราสารที่มีสัญญาซื้อขายล่วงหน้าแฝง (Structured Note) รวมถึงหลักทรัพย์ที่ไม่มีการซื้อขายในตลาด (unlisted securities) ตราสารหนี้ที่มีอันดับความน่าเชื่อถือต่ำกว่าที่สามารถลงทุนได้ (non – investment grade) และตราสารหนี้ที่ไม่ได้รับการจัดอันดับความน่าเชื่อถือ (unrated) อย่างไรก็ตาม กองทุนอาจมีไว้ซึ่งตราสารหนี้ที่มีอันดับความน่าเชื่อถือต่ำกว่าที่สามารถลงทุนได้ เฉพาะกรณีที่ตราสารหนี้นั้นได้รับการจัดอันดับความน่าเชื่อถือที่สามารถลงทุนได้ (investment grade) ขณะที่กองทุนลงทุนเท่านั้น

- **กลยุทธ์การบริหารกองทุน:** เน้นลงทุนในกองทุนรวมต่างประเทศเพียงกองทุนเดียว และมุ่งหวังให้ผลประกอบการเคลื่อนไหวตามกองทุนหลัก โดยกองทุนหลักใช้กลยุทธ์การบริหารกองทุนเชิงรับ (Passive management strategy)

คุณสามารถศึกษาข้อมูลกองทุนหลักได้จาก [www.vaneck.com/us/en/investments/morningstar-wide-moat-etf-moat/](http://www.vaneck.com/us/en/investments/morningstar-wide-moat-etf-moat/)



## กองทุนรวมนี้เหมาะกับใคร?

- ผู้ลงทุนที่ต้องการกระจายความเสี่ยงในการลงทุนไปยังต่างประเทศและยอมรับความเสี่ยงของการลงทุนในหลักทรัพย์หรือทรัพย์สินในต่างประเทศ และต้องการเพิ่มโอกาสการสร้างผลตอบแทนที่ดีจากการกระจายการลงทุนโดยมุ่งหวังผลตอบแทนจากการลงทุนในหลักทรัพย์หรือทรัพย์สินอื่น ๆ ในต่างประเทศ
- ผู้ลงทุนที่ต้องการผลตอบแทนผ่านการเพิ่มมูลค่าของหน่วยลงทุนเป็นหลัก (Total return)
- กองทุนมีการแบ่งชนิดหน่วยลงทุนเป็น 5 ชนิด ได้แก่ ชนิดสะสมมูลค่า (A) ชนิดจ่ายเงินปันผล (D) ชนิดรับซื้อคืนหน่วยลงทุนอัตโนมัติ (R) ชนิดผู้ลงทุนกลุ่ม/บุคคล (P) และชนิดเพื่อการออม (SSF) ในช่วงการเสนอขายครั้งแรก บริษัทจัดการจะเปิดเสนอขาย และ/หรือให้บริการหน่วยลงทุนเฉพาะชนิดสะสมมูลค่า (A)

## กองทุนรวมนี้ไม่เหมาะกับใคร

- ผู้ลงทุนที่เน้นการได้รับผลตอบแทนในจำนวนเงินที่แน่นอนหรือรักษาเงินต้นให้อยู่ครบ



## ทำอย่างไรหากยังไม่เข้าใจนโยบาย และความเสี่ยงของกองทุนนี้

- อ่านหนังสือชี้ชวนฉบับเต็ม หรือสอบถามผู้สนับสนุนการขายและบริษัทจัดการ
- อย่าลงทุนหากไม่เข้าใจลักษณะและความเสี่ยงของกองทุนรวมนี้ดีพอ



## คุณต้องระวังอะไรเป็นพิเศษ?

### คำเตือนที่สำคัญ

- ผู้ลงทุนควรศึกษาข้อมูลในหนังสือชี้ชวนให้เข้าใจและควรเก็บหนังสือชี้ชวนไว้เป็นข้อมูลเพื่อใช้อ้างอิงในอนาคต และเมื่อมีข้อสงสัยให้สอบถามผู้ติดต่อกับผู้ลงทุนให้เข้าใจก่อนซื้อหน่วยลงทุน
- กองทุนจะทำสัญญาซื้อขายล่วงหน้า (Derivatives) เพื่อป้องกันความเสี่ยงด้านอัตราแลกเปลี่ยนไม่น้อยกว่าร้อยละ 90 ของมูลค่าเงินลงทุนในต่างประเทศ จึงมีความเสี่ยงด้านอัตราแลกเปลี่ยนในส่วนที่ไม่ได้ทำการป้องกันความเสี่ยงไว้ ซึ่งอาจทำให้ผู้ลงทุนได้รับผลขาดทุนจากอัตราแลกเปลี่ยนหรือได้รับเงินคืนต่ำกว่าเงินลงทุนเริ่มแรกได้ นอกจากนี้ การทำธุรกรรมป้องกันความเสี่ยงด้านอัตราแลกเปลี่ยนดังกล่าวอาจมีต้นทุน ซึ่งทำให้ผลตอบแทนของกองทุนโดยรวมลดลงจากต้นทุนที่เพิ่มขึ้น
- กองทุนนี้และกองทุนหลักลงทุนในต่างประเทศ จึงมีความเสี่ยงที่ทางการของประเทศที่ลงทุนอาจออกมาตรการในภาวะที่เกิดวิกฤตการณ์ที่ไม่ปกติ ทำให้กองทุนไม่สามารถนำเงินกลับเข้ามาในประเทศซึ่งอาจส่งผลให้ ผู้ลงทุนอาจได้รับชำระเงินค่าขายคืนหน่วยลงทุนล่าช้ากว่าระยะเวลาที่กำหนด
- บริษัทจัดการขอสงวนสิทธิที่จะไม่เสนอขายหน่วยลงทุนของกองทุนกับหรือเพื่อประโยชน์ของประเทศสหรัฐอเมริกา พลเมืองสหรัฐอเมริกาหรือผู้ที่มีถิ่นฐานอยู่ในประเทศสหรัฐอเมริกา หรือบุคคลซึ่งโดยปกติมีถิ่นที่อยู่ในสหรัฐอเมริกา รวมถึงกองทรัสต์สินของบุคคลดังกล่าวและบริษัทหรือห้างหุ้นส่วนซึ่งจัดให้มีและดำเนินกิจกรรมในอเมริกา บริษัทจัดการจึงขอสงวนสิทธิในการที่จะไม่เสนอขายหน่วยลงทุนของกองทุนให้กับบุคคลดังกล่าวที่กล่าวมาแล้วข้างต้น
- ในกรณีที่มีแนวโน้มว่าจะมีการขายคืนหน่วยลงทุนเกินกว่า 2 ใน 3 ของจำนวนหน่วยลงทุนที่จำหน่ายได้แล้วทั้งหมด บริษัทจัดการอาจใช้ดุลยพินิจในการเลิกกองทุนรวม และอาจยกเลิกคำสั่งซื้อขายหน่วยลงทุนที่ได้รับไว้แล้วหรือหยุดรับคำสั่งดังกล่าวได้
- กองทุนรวมอาจมี/มีการระงับตัวของการถือหน่วยลงทุนของบุคคลใดเกิน 1 ใน 3 ของจำนวนหน่วยลงทุนทั้งหมด ดังนั้น หากผู้ถือหน่วยลงทุนดังกล่าวได้ถอนหน่วยลงทุนอาจมีความเสี่ยงให้กองทุนต้องเลิกกองทุนรวมได้ ผู้ลงทุนสามารถตรวจสอบข้อมูลการถือหน่วยลงทุนเกิน 1 ใน 3 ได้ที่ [www.talisam.co.th](http://www.talisam.co.th)

## แผนภาพแสดงตำแหน่งความเสี่ยงของกองทุนรวม



### ปัจจัยความเสี่ยงที่สำคัญ

#### ■ ความเสี่ยงจากความผันผวนของมูลค่าหน่วยลงทุน (market risk) (กองทุนหลัก)

	ต่ำ				สูง
ความผันผวนของผลการดำเนินงาน (SD)	< 5 %	5 – 10 %	10 – 15 %	15 – 25 %	> 25 %
หมายเหตุ : พิจารณาจากค่าความผันผวนของผลการดำเนินงานกองทุนรวม (SD) ต่อปี จากการคำนวณย้อนหลัง 5 ปี					

#### ■ ความเสี่ยงจากการลงทุนกระจุกตัว (high concentration risk) (กองทุนหลัก)

	ต่ำ				สูง
การลงทุนกระจุกตัวในผู้ออกตราสารรวม (high issuer concentration risk)	< 10 %	10 – 20 %	20 – 50 %	50 – 80 %	> 80 %
หมายเหตุ : พิจารณาจากการลงทุนกระจุกตัวในตราสารของผู้ออกตราสารรายใดรายหนึ่งมากกว่า 10% ของ NAV รวมกัน					

	ต่ำ				สูง
การลงทุนกระจุกตัวในหมวดอุตสาหกรรมรวม (high sector concentration risk)	< 20 %	20 – 50 %	50 – 80 %	> 80 %	
หมายเหตุ : กองทุนรวมมีการลงทุนกระจุกตัวในหมวดอุตสาหกรรม Information Technology พิจารณาจากการลงทุนกระจุกตัวในหมวดอุตสาหกรรมใดอุตสาหกรรมหนึ่งมากกว่า 20% ของ NAV รวมกัน					

	ต่ำ				สูง
การลงทุนกระจุกตัวรายประเทศรวม (high country concentration risk)	< 20 %	20 – 50 %	50 – 80 %	> 80 %	
หมายเหตุ : กองทุนรวมมีการลงทุนกระจุกตัวในประเทศสหรัฐอเมริกา (United States) พิจารณาจากการลงทุนกระจุกตัวในประเทศใดประเทศหนึ่งมากกว่า 20% ของ NAV รวมกัน (ไม่รวมประเทศไทย)					

#### ■ ความเสี่ยงจากการเปลี่ยนแปลงของอัตราแลกเปลี่ยน (exchange rate risk)

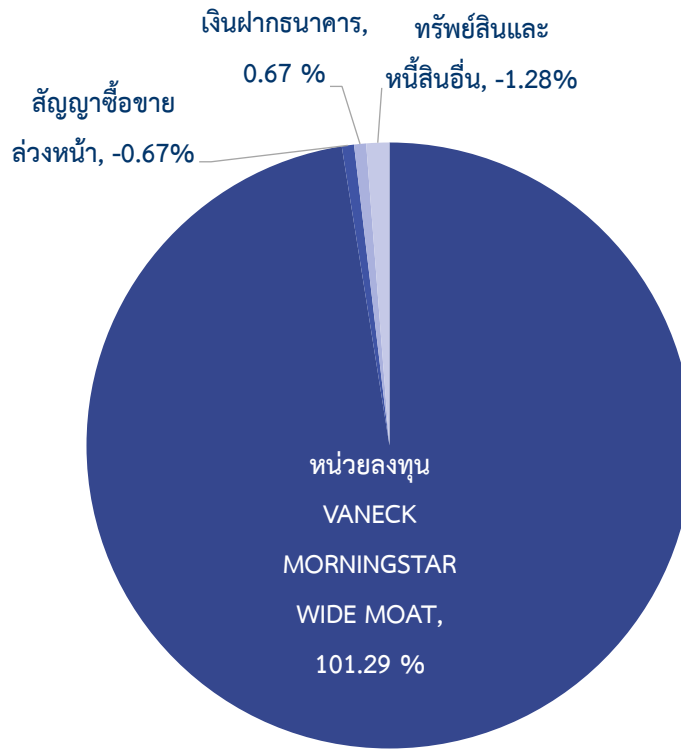
	ต่ำ				สูง
การป้องกันความเสี่ยง FX	ทั้งหมด/ เกือบทั้งหมด	บางส่วน	ดูเลยพินิจ	ไม่ป้องกัน	
หมายเหตุ : กองทุนมีนโยบายการป้องกันความเสี่ยงจากอัตราแลกเปลี่ยนไม่น้อยกว่าร้อยละ 90 ของมูลค่าเงินลงทุนในต่างประเทศ					

\*คุณสามารถดูข้อมูลเพิ่มเติมได้ที่ [www.talisam.co.th](http://www.talisam.co.th)



# สัดส่วนของประเภททรัพย์สินที่ลงทุน

% NAV



## ทรัพย์สินที่ลงทุนสูงสุด 5 อันดับแรก

หลักทรัพย์	% NAV
VANECK MORNINGSTAR WIDE MOAT	101.29

เป็นข้อมูล ณ วันที่ 31 พฤษภาคม 2565 ทั้งนี้ คุณสามารถดูข้อมูลที่เป็นปัจจุบันได้ที่ [www.talisam.co.th](http://www.talisam.co.th)

## ข้อมูลของกองทุน VANECK MORNINGSTAR WIDE MOAT (กองทุนหลัก)

### สัดส่วนการลงทุนในหลักทรัพย์ 10 อันดับแรก (Top 10 Holding) ของกองทุนหลัก

#### Top 10 Holdings (%) as of 05/31/22

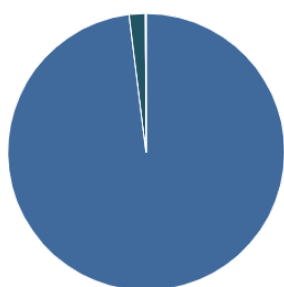
 Daily Holdings

Total Holdings: 52				
Holding Name	Ticker	Shares	Market Value (US\$)	% of Net Assets
MERCK & CO INC	MRK US	2,342,522	215,582,300	3.19
PHILIP MORRIS INTERNATIONAL INC	PM US	1,931,502	205,222,088	3.04
CAMPBELL SOUP CO	CPB US	4,196,773	201,067,394	2.98
KELLOGG CO	K US	2,863,016	199,666,736	2.96
CONSTELLATION BRANDS INC	STZ US	792,096	194,435,805	2.88
WESTERN UNION CO/THE	WU US	10,264,108	186,190,919	2.76
GILEAD SCIENCES INC	GILD US	2,785,782	180,657,963	2.68
ZIMMER BIOMET HOLDINGS INC	ZBH US	1,502,489	180,614,203	2.67
MEDTRONIC PLC	MDT US	1,775,187	177,784,978	2.63
POLARIS INC	PII US	1,647,944	175,588,433	2.60
<b>Top 10 Total (%)</b>				<b>28.38</b>

These are not recommendations to buy or to sell any security. Securities and holdings may vary.

### สัดส่วนการลงทุนในหลักทรัพย์ตามประเทศของกองทุนหลัก (Country Weighting (%))

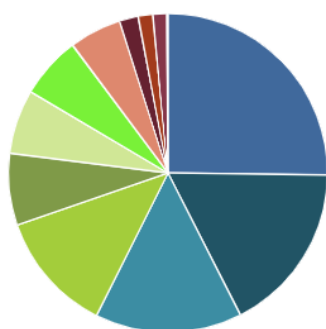
#### Country Weightings (%) as of 05/31/22



Country	% of Net Assets
United States	98.02
Argentina	1.88
Other/Cash	0.09

### สัดส่วนการลงทุนในหลักทรัพย์ตามภาคอุตสาหกรรมของกองทุนหลัก (Sector Weighting (%))

#### Sector Weightings (%) as of 05/31/22



Sector	% of Net Assets
Information Technology	25.2
Health Care	17.3
Consumer Staples	14.9
Industrials	12.3
Consumer Discretionary	7.3
Communication Services	6.5
Financials	6.3
Materials	5.3
Energy	1.9
Utilities	1.5
n/a	1.4
Other/Cash	0.1

หมายเหตุ : ข้อมูล ณ วันที่ 31 พฤษภาคม 2565

คุณสามารถดูข้อมูลที่เป็นปัจจุบันได้ที่

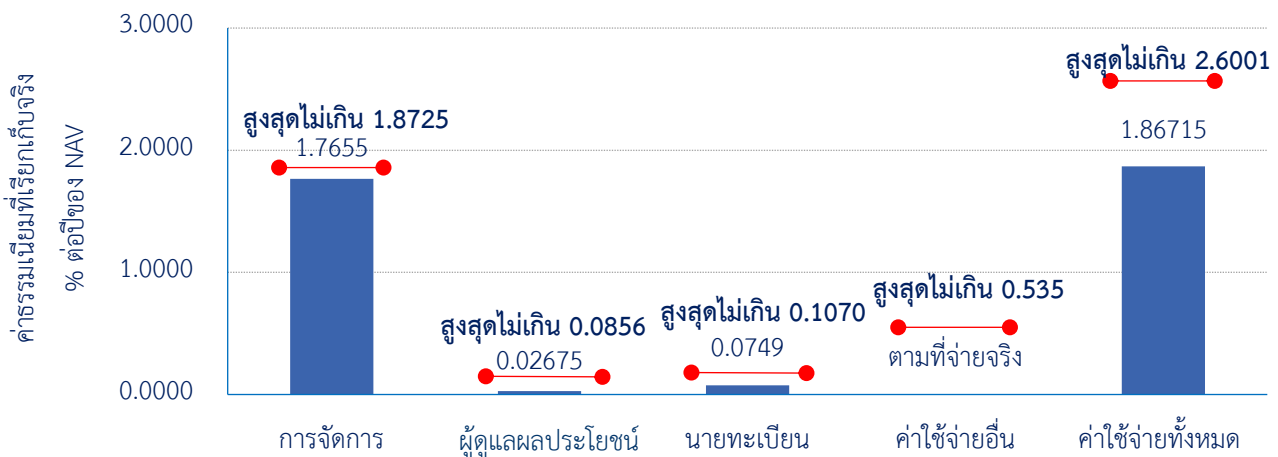
<https://www.vaneck.com/us/en/investments/morningstar-wide-moat-etf-moat>



## ค่าธรรมเนียม

\* ค่าธรรมเนียมมีผลกระทบต่อผลตอบแทนที่คุณจะได้รับ  
ดังนั้น คุณควรพิจารณาการเรียกเก็บค่าธรรมเนียมดังกล่าวก่อนการลงทุน \*

### ค่าธรรมเนียมที่เรียกเก็บจากกองทุนรวม (% ต่อปีของ NAV)



#### หมายเหตุ:

- 1) ค่าธรรมเนียมหรือค่าใช้จ่ายดังกล่าวได้รวมภาษีมูลค่าเพิ่ม ภาษีธุรกิจเฉพาะ หรือภาษีอื่นใดแล้ว
- 2) สามารถดูข้อมูลค่าธรรมเนียมและค่าใช้จ่ายย้อนหลัง 3 ปี ของกองทุนในหนังสือชี้ชวนส่วนสรุปข้อมูลกองทุนรวมได้ที่ [www.talisam.co.th](http://www.talisam.co.th)
- 3) การคำนวณค่าธรรมเนียมการจัดการ ค่าธรรมเนียมผู้ดูแลผลประโยชน์ และค่าธรรมเนียมนายทะเบียนหน่วยลงทุน คำนวณในอัตราร้อยละของมูลค่าทรัพย์สินรวม หักด้วยหนี้สินรวมก่อนหักค่าธรรมเนียมการจัดการ ค่าธรรมเนียมผู้ดูแลผลประโยชน์ (ถ้ามี) ค่าธรรมเนียมนายทะเบียน (ถ้ามี) และค่าธรรมเนียมอื่นที่เรียกเก็บจากกองทุนรวมที่มีฐานในการคำนวณจากมูลค่าทรัพย์สินสุทธิ (ถ้ามี) ณ วันที่คำนวณมูลค่าทรัพย์สินสุทธิของกองทุนรวม



## ค่าธรรมเนียมที่เรียกเก็บจากผู้ถือหน่วย (% ของมูลค่าซื้อขาย)

รายการ	สูงสุดไม่เกิน	เก็บจริง
ค่าธรรมเนียมการขาย (Front-end Fee)	1.50%	1.00%
ค่าธรรมเนียมการรับซื้อคืน (Back-end Fee)	1.00%	ยกเว้น
ค่าธรรมเนียมการสับเปลี่ยน (Switching Fee)		
<ul style="list-style-type: none"> <li>• ค่าธรรมเนียมสับเปลี่ยนเข้า (Switching-in fee)</li> </ul>	ในอัตราค่าธรรมเนียมการขาย หน่วยลงทุน	1.00%
<ul style="list-style-type: none"> <li>• ค่าธรรมเนียมสับเปลี่ยนออก (Switching-out fee)</li> </ul>	ในอัตราค่าธรรมเนียมการรับ ซื้อคืนหน่วยลงทุน	ยกเว้น
ค่าธรรมเนียมการซื้อขายหลักทรัพย์ (Brokerage Fee)	0.70%	ยกเว้น
ค่าธรรมเนียมการโอนหน่วยลงทุน	100 บาท/1,000 หน่วยลงทุน ขั้นต่ำ 500 บาท	100 บาท/1,000 หน่วยลงทุน ขั้นต่ำ 500 บาท
ค่าธรรมเนียมการออกเอกสารสิทธิในหน่วยลงทุน	ตามที่นายทะเบียนเรียกเก็บ	ตามที่นายทะเบียนเรียกเก็บ

### หมายเหตุ:

- (1) ค่าธรรมเนียมหรือค่าใช้จ่ายต่าง ๆ ที่เรียกเก็บจากผู้สั่งซื้อหรือผู้ถือหน่วยลงทุน ได้รวมภาษีมูลค่าเพิ่ม ภาษีธุรกิจเฉพาะ หรือภาษีอื่นใดแล้ว โดยบริษัทจัดการอาจเรียกเก็บค่าธรรมเนียมจากผู้ถือหน่วยลงทุน/ผู้ลงทุนโดยตรง
- (2) ค่าธรรมเนียมการขาย/การรับซื้อคืน/การสับเปลี่ยนหน่วยลงทุนอาจเรียกเก็บจากผู้ถือหน่วยลงทุนแต่ละกลุ่มหรือแต่ละรายในอัตราที่ไม่เท่ากัน โดยบริษัทจัดการจะแจ้งรายละเอียดและหลักเกณฑ์ให้ทราบต่อไป
- (3) ค่าธรรมเนียมในการซื้อขายหลักทรัพย์ (Brokerage Fee) เมื่อสั่งซื้อ/ขาย/สับเปลี่ยน หน่วยลงทุน โดยเรียกเก็บเข้ากองทุน



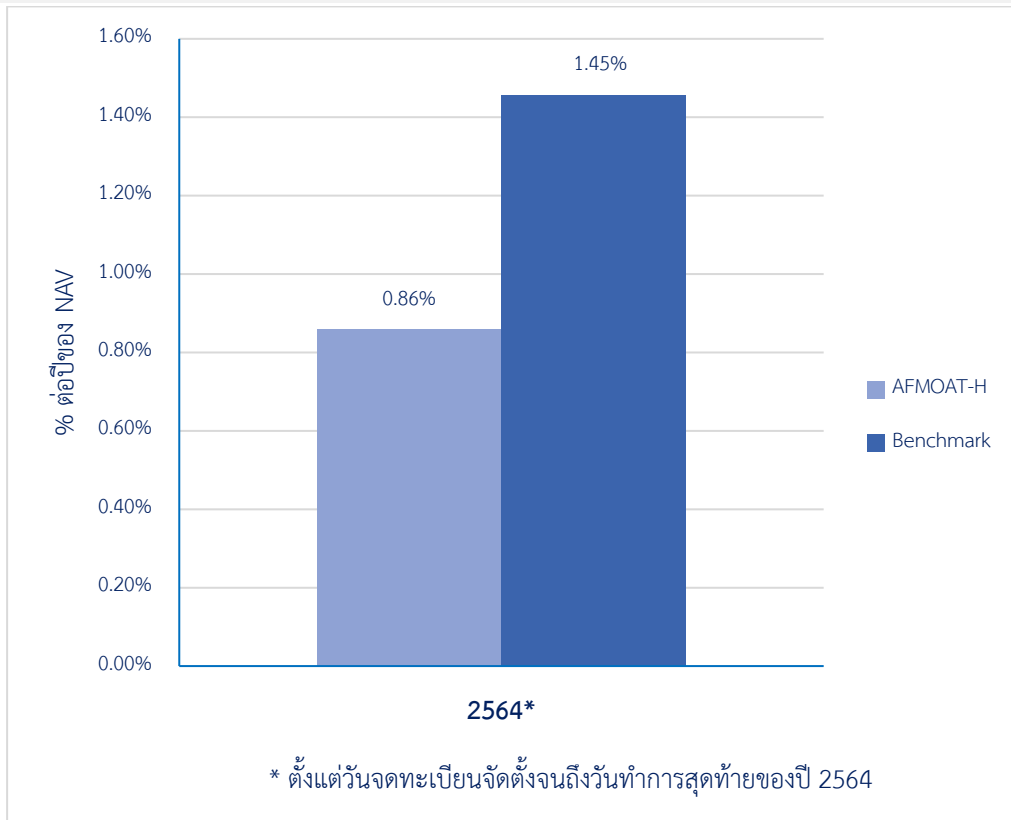
## ผลการดำเนินงานในอดีต

\* ผลการดำเนินงานในอดีต มิได้เป็นสิ่งยืนยันถึงผลการดำเนินงานในอนาคต \*

1. ดัชนีชี้วัด (Benchmark) คือ \*ผลการดำเนินงานของกองทุนรวมหลัก สัดส่วน (%) : 100.00

\*หมายเหตุ: คำนวณจากราคาปิดของกองทุนหลัก ณ สิ้นวัน (Market Price)

2. ผลการดำเนินงานแบบย้อนหลังตามปีปฏิทิน



ผลการดำเนินงานในอดีต / ผลการเปรียบเทียบผลการดำเนินงานที่เกี่ยวข้องกับผลิตภัณฑ์ในตลาดทุน มิได้เป็นสิ่งยืนยันถึงผลการดำเนินงานในอนาคต

เอกสารการวัดผลการดำเนินงานของกองทุนรวมฉบับนี้ได้จัดทำขึ้นตามมาตรฐานการวัดและนำเสนอผลการดำเนินงานของกองทุนรวมของสมาคมบริษัทจัดการลงทุน

3. ผลขาดทุนสูงสุดตั้งแต่จัดตั้งกองทุน : -15.47%

4. ความผันผวนของผลการดำเนินงาน (Standard deviation) : 20.99%

5. ประเภทกองทุนรวมเพื่อใช้เปรียบเทียบผลการดำเนินงาน ณ จุดขาย คือ US Equity

## 6. ตารางแสดงผลการดำเนินงานย้อนหลังแบบปิดหมด ณ วันที่ 31 พฤษภาคม 2565

ผลการดำเนินงานย้อนหลัง														
กองทุน	Year to date	3 เดือน	Percentile	6 เดือน	Percentile	1 ปี*	Percentile	3 ปี*	Percentile	5 ปี*	Percentile	10ปี*	Percentile	ตั้งแต่จัดตั้ง*
AFMOAT-HA	-10.21	-6.67	25 <sup>th</sup> - 50 <sup>th</sup>	N/A	N/A	N/A	N/A	N/A	N/A	N/A	N/A	N/A	N/A	-9.44
Benchmark	-9.52	-6.11	25 <sup>th</sup> - 50 <sup>th</sup>	N/A	N/A	N/A	N/A	N/A	N/A	N/A	N/A	N/A	N/A	-8.20
ความผันผวนของผลการดำเนินงาน	21.63	24.17	5 <sup>th</sup> - 25 <sup>th</sup>	N/A	N/A	N/A	N/A	N/A	N/A	N/A	N/A	N/A	N/A	20.99
ความผันผวนของ Benchmark	21.53	23.89	5 <sup>th</sup> - 25 <sup>th</sup>	N/A	N/A	N/A	N/A	N/A	N/A	N/A	N/A	N/A	N/A	20.88

**หมายเหตุ:** \* ผลการดำเนินงานตั้งแต่ 1 ปีขึ้นไป แสดงเป็น % ต่อปี

\*คุณสามารถดูข้อมูลที่เป็นปัจจุบันได้ที่ [www.talisam.co.th](http://www.talisam.co.th)

## 7. ตารางแสดงผลการดำเนินงานกลุ่ม US Equity ณ วันที่ 31 พฤษภาคม 2565

Peer Percentile	Return (%)						Standard Deviation (%)					
	3M	6M	1Y	3Y	5Y	10Y	3M	6M	1Y	3Y	5Y	10Y
5 <sup>th</sup> Percentile	-2.18	-3.30	3.10	17.07	12.14	12.21	20.52	18.46	15.33	15.51	14.86	12.88
25 <sup>th</sup> Percentile	-5.16	-8.86	-0.67	14.02	10.68	12.10	25.15	22.62	17.53	17.49	15.92	13.11
50 <sup>th</sup> Percentile	-9.97	-21.23	-5.46	12.91	9.94	9.48	32.57	28.93	19.52	17.78	16.26	13.30
75 <sup>th</sup> Percentile	-20.75	-38.52	-34.11	7.01	7.45	5.00	46.69	44.35	33.10	22.46	19.75	15.61
95 <sup>th</sup> Percentile	-35.51	-57.88	-51.72	-4.86	-3.82	2.36	71.80	67.85	46.98	30.07	25.26	19.06

\*คุณสามารถดูข้อมูลที่เป็นปัจจุบันได้ที่ [www.talisam.co.th](http://www.talisam.co.th)

## 8. ผลการดำเนินงานย้อนหลังของกองทุนหลัก

### Performance History: Average Annual Total Returns\* (%)

Month End as of 05/31/22	1 MO	3 MO	YTD	1 YR	3 YR	5 YR	10 YR	LIFE 04/24/12
MOAT (NAV)	-0.07	-6.12	-9.33	-4.80	16.90	13.92	15.30	14.38
MOAT (Share Price)	-0.01	-6.11	-9.33	-4.88	16.92	13.93	15.28	14.38
MWMFTR (Index)	-0.01	-5.97	-9.13	-4.22	17.47	14.47	15.88	14.95
Performance Differential (NAV - Index)	-0.06	-0.15	-0.20	-0.58	-0.57	-0.55	-0.58	-0.57
S&P 500 Index	0.18	-5.16	-12.76	-0.30	16.44	13.38	14.40	13.76

Quarter End as of 03/31/22	1 MO	3 MO	YTD	1 YR	3 YR	5 YR	10 YR	LIFE 04/24/12
MOAT (NAV)	1.54	-1.93	-1.93	9.01	18.47	16.27	--	15.55
MOAT (Share Price)	1.63	-1.85	-1.85	8.99	18.50	16.30	--	15.56
MWMFTR (Index)	1.61	-1.80	-1.80	9.67	19.04	16.84	15.59	16.12
Performance Differential (NAV - Index)	-0.07	-0.13	-0.13	-0.66	-0.57	-0.57	--	-0.57
S&P 500 Index	3.71	-4.60	-4.60	15.65	18.92	15.99	14.64	15.03

\*Returns less than one year are not annualized.

หมายเหตุ : (1) ข้อมูล ณ วันที่ 31 พฤษภาคม 2565 คุณสามารถดูข้อมูลที่เป็นปัจจุบันได้ที่

<https://www.vaneck.com/us/en/investments/morningstar-wide-moat-etf-moat/>

(2) ผลการดำเนินงานในอดีต/ผลการเปรียบเทียบผลการดำเนินงานที่เกี่ยวข้องกับผลิตภัณฑ์ในตลาดทุน มิได้เป็นสิ่งยืนยันถึงผลการดำเนินงานในอนาคต



## ข้อมูลอื่น ๆ

นโยบายการจ่ายเงินปันผล	ไม่จ่าย
ผู้ดูแลผลประโยชน์	ธนาคารกรุงศรีอยุธยา จำกัด (มหาชน)
นายทะเบียนหน่วยลงทุน	ธนาคารกรุงศรีอยุธยา จำกัด (มหาชน)
วันที่จดทะเบียน	15 ธันวาคม 2564
อายุโครงการ	ไม่กำหนดอายุโครงการ
จำนวนเงินลงทุนโครงการ	1,000 ล้านบาท
ชื่อและขายคืนหน่วยลงทุน	<b>วันทำการซื้อ</b> : ทุกวันทำการเวลา 8.30 น. – 15.30 น. มูลค่าขั้นต่ำของการซื้อครั้งแรก : 1,000 บาท มูลค่าขั้นต่ำของการซื้อครั้งถัดไป : 1 บาท *ในการเปลี่ยนแปลงมูลค่าขั้นต่ำของการสั่งซื้อครั้งถัดไป บริษัทจัดการจะคำนึงถึงประโยชน์ของผู้ถือหน่วยลงทุนเป็นสำคัญ โดยบริษัทจัดการจะประกาศการเปลี่ยนแปลงและแจ้งให้ผู้ถือหน่วยลงทุนทราบล่วงหน้าอย่างชัดเจนถึงวันที่มีการเปลี่ยนแปลงมูลค่าขั้นต่ำของการสั่งซื้อครั้งถัดไป คำอธิบายเกี่ยวกับการเปลี่ยนแปลง และเหตุผลในการเปลี่ยนแปลงข้อมูลดังกล่าว ผ่านเว็บไซต์ของบริษัทจัดการ ภายในระยะเวลาที่ผู้ถือหุ้น
	<b>วันทำการขายคืน</b> : ทุกวันทำการเวลา 8.30 น. – 15.30 น. มูลค่าขั้นต่ำของการขายคืน : ไม่กำหนด ยอดคงเหลือขั้นต่ำ : ไม่กำหนด ระยะเวลาการรับเงินค่าขายคืน : ภายใน 5 วันทำการนับจากวันที่คำนวณ NAV (โดยทั่วไปจะได้รับเงิน 3 วันทำการหลังวันทำรายการขายคืน (T+3) / ประกาศ NAV (T+2)) คุณสามารถตรวจสอบมูลค่าทรัพย์สินรายวันได้ที่ <a href="http://www.talisam.co.th">www.talisam.co.th</a>
	<b>ช่องทางการทำรายการ</b> <ul style="list-style-type: none"><li>▪ บลจ.ทาลิส</li><li>▪ ผู้สนับสนุนการขายหรือรับซื้อคืนที่ได้รับการแต่งตั้งจากบริษัทจัดการ</li><li>▪ อินเทอร์เน็ต TALISAM ONLINE ภายใต้อินเทอร์เน็ต <a href="http://www.talisam.co.th">www.talisam.co.th</a></li><li>▪ แอปพลิเคชัน Streaming for fund</li></ul>
รายชื่อผู้จัดการกองทุน	นายวิระพล สิมะโรจน์, (วันที่เริ่มบริหารกองทุน : 15 ธันวาคม 2564) น.ส.ปวเรศร์ ตั้งอภิชาติเจริญ, (วันที่เริ่มบริหารกองทุน : 15 ธันวาคม 2564) นายบุญประสิทธิ์ โรจนพฤษย์, (วันที่เริ่มบริหารกองทุน : 15 ธันวาคม 2564)



## ข้อมูลอื่น ๆ (ต่อ)

อัตราส่วนหมุนเวียนการลงทุน  
ของกองทุน (Portfolio  
Turnover Ratio : “PTR”)\*

N/A (กรณีกองทุนรวมที่จดทะเบียนจัดตั้งไม่ถึง 1 ปี จะแสดงค่าที่เกิดขึ้นจริงในช่วงเวลาตั้งแต่วันที่จดทะเบียนถึงวันที่รายงาน)

\*คำนวณจากมูลค่าที่ต่ำกว่าระหว่างผลรวมของมูลค่าการซื้อขายหลักทรัพย์กับการขายหลักทรัพย์ที่กองทุนลงทุนในรอบระยะเวลาผ่านมาย้อนหลัง 1 ปี ทหารด้วยมูลค่าหลักทรัพย์สุทธิเฉลี่ยของกองทุนในรอบระยะเวลาเดียวกัน

ผู้สนับสนุนการขายหรือรับซื้อคืน

- บริษัทหลักทรัพย์ ทรีนิตี้ จำกัด
- บริษัทหลักทรัพย์ ฟิลลิป จำกัด (มหาชน)
- บริษัทหลักทรัพย์ โนมูระ พัฒนสิน จำกัด (มหาชน)
- บริษัทหลักทรัพย์ ฟินันเซีย ไซรัส จำกัด (มหาชน)
- บริษัทหลักทรัพย์นายหน้าซื้อขายหน่วยลงทุน เวิร์ธ เมจิก จำกัด
- บริษัทหลักทรัพย์ บัวหลวง จำกัด (มหาชน)
- บริษัทหลักทรัพย์ กสิกรไทย จำกัด (มหาชน)
- ธนาคาร กสิกรไทย จำกัด (มหาชน) (สายงานธุรกิจบริการ ไพรวาท แบงค์)
- บริษัทหลักทรัพย์จัดการกองทุนเมอร์ซัน พาร์ทเนอร์ จำกัด
- บริษัทหลักทรัพย์ ดีบีเอส วิคเคอร์ส (ประเทศไทย) จำกัด
- บริษัทหลักทรัพย์ กรุงศรี จำกัด (มหาชน)
- บริษัทหลักทรัพย์ เคทีบีเอสที จำกัด (มหาชน)
- บริษัทหลักทรัพย์ เกียรตินาคินภัทร จำกัด (มหาชน)
- บริษัทหลักทรัพย์นายหน้าซื้อขายหน่วยลงทุน ฟินโนมีนา จำกัด
- บริษัทหลักทรัพย์นายหน้าซื้อขายหน่วยลงทุน โรโบเวลล์ จำกัด
- บริษัทหลักทรัพย์ ไทยพาณิชย์ จำกัด
- บริษัทหลักทรัพย์ พาย จำกัด (มหาชน)
- บริษัทหลักทรัพย์นายหน้าซื้อขายหน่วยลงทุน แอสเซนด เวลส์ จำกัด
- บริษัทหลักทรัพย์ อาร์เอชบี (ประเทศไทย) จำกัด มหาชน
- บริษัทหลักทรัพย์ ธนชาติ จำกัด (มหาชน)
- บริษัทหลักทรัพย์ หยวนต้า (ประเทศไทย) จำกัด
- บริษัทหลักทรัพย์นายหน้าซื้อขายหน่วยลงทุน เทรเซอร์ริสต์ จำกัด
- บริษัทหลักทรัพย์ สยามเวลล์ จำกัด
- บริษัทหลักทรัพย์นายหน้าซื้อขายหน่วยลงทุน ฐานเศรษฐกิจ แคปิตอล จำกัด
- ธนาคารแลนด์ แอนด์ เฮ้าส์ จำกัด (มหาชน)
- บริษัทหลักทรัพย์ ซีจีเอส-ซีไอเอ็มบี (ประเทศไทย) จำกัด
- บริษัทหลักทรัพย์ ไพน์ เวิร์ล โซลูชั่น จำกัด



## ข้อมูลอื่น ๆ (ต่อ)

ติดต่อสอบถาม  
รับหนังสือชี้ชวน

บริษัทหลักทรัพย์จัดการกองทุน ทาลิส จำกัด

ที่อยู่: ชั้น 10 อาคารเอไอเอ แคปปิตอล เซ็นเตอร์ เลขที่ 89 ถนนรัชดาภิเษก แขวงดินแดง เขตดินแดง กรุงเทพมหานคร 10400

โทรศัพท์ 0-2015-0222 โทรสาร 0-2015-0223

website: [www.talisam.co.th](http://www.talisam.co.th)

email: [customerservice@talisam.co.th](mailto:customerservice@talisam.co.th)

ร้องเรียน

บริษัทหลักทรัพย์จัดการกองทุน ทาลิส จำกัด

ฝ่ายกำกับดูแลการปฏิบัติงานและบริหารความเสี่ยง

ที่อยู่: ชั้น 10 อาคารเอไอเอ แคปปิตอล เซ็นเตอร์ เลขที่ 89 ถนนรัชดาภิเษก แขวงดินแดง เขตดินแดง กรุงเทพมหานคร 10400

โทรศัพท์ 0-2015-0222 ต่อ 0237,0239 โทรสาร 0-2015-0223

email: [compliance@talisam.co.th](mailto:compliance@talisam.co.th)

ธุรกรรมที่อาจก่อให้เกิดความ  
ขัดแย้งทางผลประโยชน์

คุณสามารถตรวจสอบธุรกรรมที่อาจก่อให้เกิดความขัดแย้งทางผลประโยชน์ได้ที่

[www.talisam.co.th](http://www.talisam.co.th)

# คำอธิบายเพิ่มเติม

## ปัจจัยความเสี่ยงของกองทุน

- **ความเสี่ยงจากความผันผวนของมูลค่าหน่วยลงทุน (Market Risk) :** ความเสี่ยงที่มูลค่าของหลักทรัพย์ที่กองทุนรวมลงทุนจะเปลี่ยนแปลงเพิ่มขึ้นหรือลดลงจากปัจจัยภายนอก เช่น สภาวะเศรษฐกิจการลงทุน ปัจจัยทางการเมืองทั้งในและต่างประเทศ เป็นต้น ซึ่งพิจารณาได้จากค่า standard deviation (SD) ของกองทุนรวม หากกองทุนรวมมีค่า SD สูง แสดงว่ากองทุนรวมมีความผันผวนจากการเปลี่ยนแปลงของราคาหลักทรัพย์สูง
- **ความเสี่ยงจากการลงทุนในต่างประเทศ (Country and Political Risk) :** ความเสี่ยงในเรื่องของเสถียรภาพและรวมถึงการเปลี่ยนแปลงทางเศรษฐกิจ การเมือง การเงิน ตลอดจนภาวะตลาดเงิน ตลาดทุน ของประเทศต่าง ๆ ที่กองทุนลงทุน
- **ความเสี่ยงจากการเปลี่ยนแปลงของอัตราแลกเปลี่ยน (Currency Risk) :** ความเสี่ยงที่กองทุนจะได้รับผลกระทบเชิงลบเนื่องจากความผันผวนของอัตราแลกเปลี่ยน ซึ่งอาจเกิดจากการมีทรัพย์สิน หรือหนี้สินในสกุลเงินต่างประเทศ การเปลี่ยนแปลงของอัตราแลกเปลี่ยนมีผลกระทบต่อมูลค่าของหน่วยลงทุน เช่น การลงทุนด้วยสกุลเงินดอลลาร์ในช่วงที่เงินบาทอ่อน แต่ขายทำกำไรในช่วงที่บาทแข็ง กองทุนรวมจะได้เงินบาทกลับมาน้อยลง ในทางกลับกันหากกองทุนรวมลงทุนในช่วงที่บาทแข็ง และขายทำกำไรในช่วงที่บาทอ่อน ก็อาจได้ผลตอบแทนมากขึ้นกว่าเดิมด้วยเช่นกัน
- **ความเสี่ยงที่เกิดจากการได้รับชำระเงินค่าขายคืนหน่วยลงทุนกองทุนรวมต่างประเทศล่าช้า :** ความเสี่ยงที่เกิดจากวันหยุดทำการของประเทศที่กองทุนลงทุนหรือประเทศที่เกี่ยวข้องกับการลงทุนอาจหยุดไม่ตรงกับวันหยุดทำการของประเทศไทย ทำให้กองทุนอาจได้รับชำระเงินค่าขายคืนหน่วยลงทุนจากกองทุนรวมต่างประเทศที่กองทุนลงทุนล่าช้า และส่งผลกระทบต่อ การชำระเงินค่าขายคืนหน่วยลงทุนให้กับผู้ถือหน่วยลงทุนในประเทศ
- **ความเสี่ยงจากข้อจำกัดการนำเงินลงทุนกลับประเทศ (Repatriation risk) :** ความเสี่ยงที่เกิดจากการเปลี่ยนแปลงภายในประเทศที่กองทุนเข้าไปลงทุน เช่น การออกมาตรการในภาวะที่เกิดวิกฤตการณ์ที่ไม่ปกติ ทำให้กองทุนไม่สามารถนำเงินลงทุนและผลตอบแทนกลับประเทศได้ครบถ้วนตามที่คาดไว้ ส่งผลกระทบต่อผลการคาดการณ์ผลตอบแทนการลงทุนของกองทุน



**ข้อมูลทั่วไปของ VanEck Morningstar Wide Moat ETF (กองทุนหลัก)**  
(แหล่งที่มาของข้อมูล : เอกสารของกองทุนหลัก ข้อมูล ณ วันที่ 31 ตุลาคม 2564)

ลักษณะทั่วไปของกองทุน	
ชื่อกองทุน	VanEck Morningstar Wide Moat ETF
วันที่จัดตั้งกองทุน	24 เมษายน 2555
อายุโครงการ	ไม่กำหนด
วัตถุประสงค์ และนโยบายการลงทุน	<p>กองทุนหลักเป็นกองทุน ETF ที่จดทะเบียนซื้อขายในตลาดหลักทรัพย์ CBOE ประเทศสหรัฐอเมริกา มีวัตถุประสงค์การลงทุนเพื่อสร้างผลตอบแทนก่อนหักค่าธรรมเนียมและค่าใช้จ่ายให้ใกล้เคียงกับราคาและผลตอบแทนของดัชนี Morningstar<sup>®</sup> Wide Moat Focus Index<sup>SM</sup> (Passive or Indexing Investment Approach)</p> <p>กองทุนหลักจะลงทุนในหลักทรัพย์ที่เป็นส่วนประกอบของดัชนีอย่างน้อยร้อยละ 80 ของทรัพย์สินทั้งหมดของกองทุนหลัก</p> <p>ดัชนีดังกล่าวประกอบด้วยหลักทรัพย์ประเภทตราสารทุนหรือหุ้นในตลาดหุ้นสหรัฐอเมริกา เป็นดัชนีที่ Morningstar จัดทำโดยคัดเลือกเฉพาะบริษัทที่มีความได้เปรียบทางการแข่งขันอย่างยั่งยืน ตามกลยุทธ์การจำลองรูปแบบการลงทุนของทีมวิจัย (Morningstar's Equity Research Team) กลยุทธ์การจำลองรูปแบบการลงทุนของทีม Morningstar's Equity Research Team :</p> <ul style="list-style-type: none"> <li>- คัดเลือกหุ้นที่มีความโดดเด่นจากดัชนี Morningstar<sup>®</sup> US Market Index<sup>SM</sup> ซึ่งเป็นดัชนีที่คิดเป็นร้อยละ 97 ของมูลค่าตลาดหุ้นสหรัฐอเมริกา</li> <li>- พิจารณาหุ้นที่คัดเลือกจากปัจจัยเชิงปริมาณและเชิงคุณภาพ (Quantitative and Qualitative factors) เช่น ผลตอบแทนจากการลงทุนในอดีตและผลตอบแทนที่คาดการณ์มีความสัมพันธ์กับต้นทุน, บริษัทที่มีสิทธิบัตร ทรัพย์สินทางปัญญา, บริษัทที่มีคู่แข่งน้อย เป็นต้น</li> <li>- คัดเลือกรอบสุดท้ายเพื่อให้ได้หุ้นอย่างน้อย 40 ตัวที่เป็นบริษัทที่มีความได้เปรียบทางการแข่งขันอย่างยั่งยืน (wide moat companies)</li> </ul> <p>กองทุนและดัชนีมีการสร้างใหม่และปรับสมดุล (reconstitute and rebalance) ทุกครึ่งปี โดยวิธีการแบ่งหุ้นเป็น 2 กลุ่ม กลุ่มแรกปรับทุกเดือนมีนาคมและเดือนกันยายน และกลุ่มที่สองปรับทุกเดือนมิถุนายนและเดือนธันวาคม</p> <p>ข้อมูลการปรับสมดุลและข้อมูลที่เกี่ยวข้องจะเผยแพร่ผ่านเว็บไซต์ Morningstar ในเดือนสุดท้ายของแต่ละไตรมาส</p>

สกุลเงิน	ดอลลาร์สหรัฐฯ (USD)
Fund Ticker	MOAT
ISIN Code	US92189F6438
ตัวชี้วัด/อ้างอิง (Benchmark)	Morningstar® Wide Moat Focus Index <sup>SM</sup> (MWMFTR)
Administrator	VanEck Associates Corporation
Investment Advisor	VanEck Associates Corporation
Custodian	State Street Bank and Trust Company
Distributor	VanEck Securities Corporation
เว็บไซต์	<a href="https://www.vaneck.com/us/en/investments/morningstar-wide-moat-etf-moat/">https://www.vaneck.com/us/en/investments/morningstar-wide-moat-etf-moat/</a>
ค่าธรรมเนียมและค่าใช้จ่ายของกองทุน	
Management Fee	ร้อยละ 0.45
Other Expenses	ร้อยละ 0.02
Net Expense Ratio	ร้อยละ 0.47

ทั้งนี้ หากกองทุนหลักมีการเปลี่ยนแปลงข้อมูลข้างต้นใด ๆ ซึ่งบริษัทจัดการเห็นว่าไม่มีนัยสำคัญ บริษัทจัดการขอสงวนสิทธิเปลี่ยนแปลงข้อมูลดังกล่าวเพื่อให้สอดคล้องกับกองทุนหลัก ซึ่งถือว่าได้รับความเห็นชอบจากผู้ถือหน่วยแล้ว โดยจะแจ้งให้ผู้ถือหน่วยลงทุนทราบทางเว็บไซต์ของบริษัทจัดการ

- การลงทุนในหน่วยลงทุนไม่ใช่การฝากเงิน รวมทั้งไม่ได้อยู่ภายใต้ความคุ้มครองของสถาบันคุ้มครองเงินฝาก จึงมีความเสี่ยงจากการลงทุนซึ่งผู้ลงทุนอาจไม่ได้รับเงินลงทุนคืนเต็มจำนวน
- ได้รับอนุมัติจัดตั้ง และอยู่ภายใต้การกำกับดูแลของสำนักงาน ก.ล.ต
- การพิจารณาร่างหนังสือชี้ชวนในการเสนอขายหน่วยลงทุนของกองทุนรวมนี้มีได้เป็นการแสดงว่าสำนักงาน ก.ล.ต. ได้รับรองถึงความถูกต้องของข้อมูลในหนังสือชี้ชวนของกองทุนรวม หรือได้ประกันราคาหรือผลตอบแทนของหน่วยลงทุนที่เสนอขายนั้น ทั้งนี้ บริษัทจัดการกองทุนรวมได้สอบทานข้อมูลในหนังสือชี้ชวน ส่วนสรุปข้อมูลสำคัญ ณ วันที่ 31 พฤษภาคม 2565 แล้วด้วยความระมัดระวังในฐานะผู้รับผิดชอบในการดำเนินการของกองทุนรวมและขอรับรองว่าข้อมูลดังกล่าวถูกต้องไม่เป็นเท็จ และไม่ทำให้ผู้อื่นสำคัญผิด