

การสมัครขอใช้บริการหักบัญชีอัตโนมัติ ผ่านเครื่อง ATM ของธนาคาร กรุงศรีอยุธยา

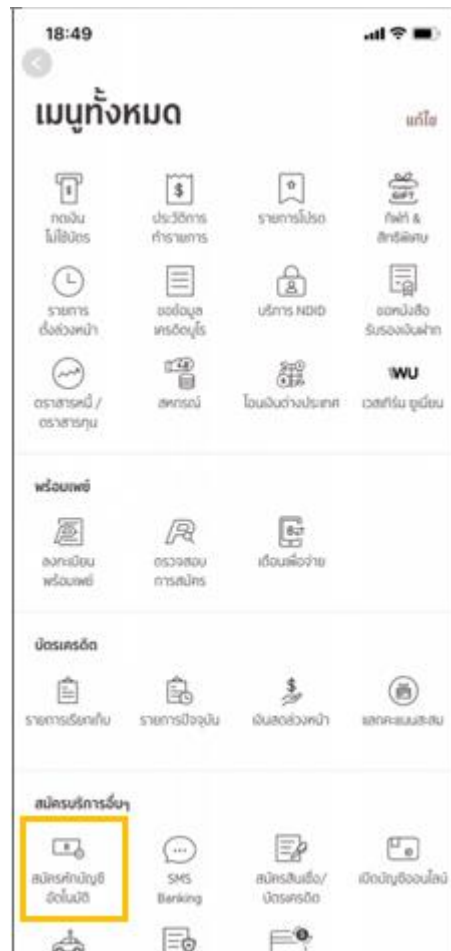


1. สอดบัตร ATM หรือ บัตรเครดิต
2. ใส่รหัสประจำตัว (PIN) 4 หลัก
3. เลือก สมัคร/เปลี่ยนแปลงบริการ
4. เลือก บริการหักบัญชีอัตโนมัติ
5. อ่านข้อตกลงและเงื่อนไขการสมัคร และเลือก “ยืนยัน”
6. ระบุเลขที่บัญชีบริษัท 10 หลัก “6700001501”
7. เลือก ประเภทบัญชี (ออมทรัพย์ หรือ กระแสรายวัน)
8. ระบุหมายเลขอ้างอิง 1 : ใส่ “หมายเลขบัญชีธนาคารลูกค้า” กด ถูกต้อง
9. ระบุหมายเลขอ้างอิง 2 : ใส่ “เลขบัตรประชาชน” กด ถูกต้อง
10. ระบบแสดงหน้าจอ แจ้งการทำรายการเรียบร้อยแล้ว
11. รับใบบันทึกรายการ เพื่อเป็นหลักฐานยืนยันการทำรายการเรียบร้อยแล้ว

*หมายเหตุ : หากไม่มีใบบันทึกรายการ รายการจะถูกยกเลิก

ขั้นตอนการสมัครบริการหักบัญชีเงินฝากผ่าน ช่องทาง KMA

1. เลือก “เมนูทั้งหมด” ➡ เลือก “สมัครหักบัญชีอัตโนมัติ”



อ่านข้อกำหนดและเงื่อนไขการให้บริการอิเล็กทรอนิกส์ แล้วกด “ยอมรับ”

18:49

✕

ข้อกำหนดและเงื่อนไขการใช้บริการอิเล็กทรอนิกส์

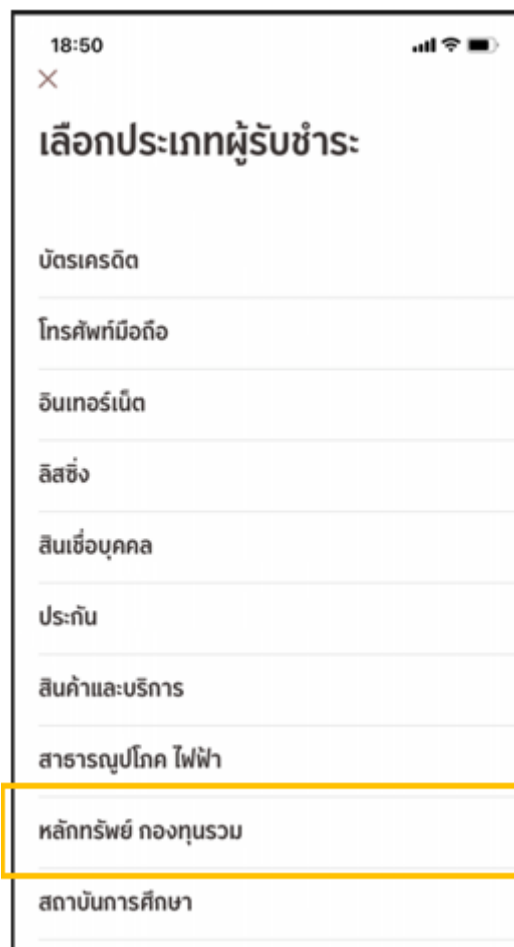
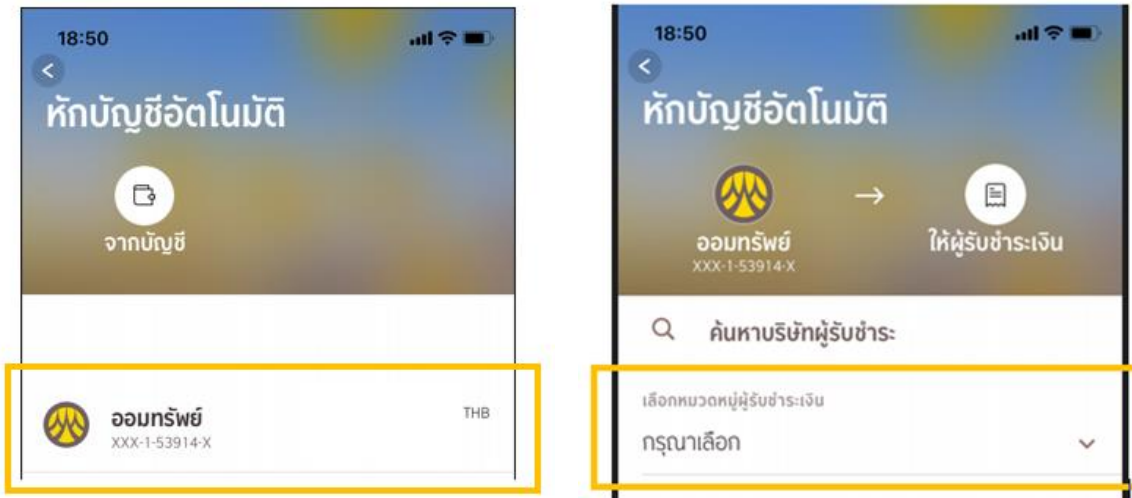
ข้อกำหนดและเงื่อนไขการสมัครบริการหักบัญชีเงินฝากอัตโนมัติหรือบริการอื่นที่ชำระเงินโดยการหักบัญชีเงินฝากผ่านช่องทางอิเล็กทรอนิกส์ (เงื่อนไขนี้ให้ผลบังคับใช้ตั้งแต่วันที่ 18 พฤษภาคม 2564 เป็นต้นไป)

ข้าพเจ้าตกลงยินยอมผูกพันตามข้อกำหนดและเงื่อนไขการสมัครบริการหักบัญชีเงินฝากอัตโนมัติ หรือบริการอื่นที่ชำระเงินโดยการหักบัญชีเงินฝากผ่านช่องทางอิเล็กทรอนิกส์ ดังต่อไปนี้

- ข้าพเจ้าตกลงยินยอมให้ธนาคารหักเงินจากบัญชีเงินฝากของข้าพเจ้าเพื่อชำระหนี้ และ/หรือการผูกพันต่างๆ ได้แก่ผู้รับชำระตามที่ข้าพเจ้าได้แจ้งความประสงค์ไว้ ซึ่งต่อไปนี้จะเรียกว่า "บริษัท" ตามจำนวนที่ปรากฏในข้อมูลธนาคารที่ได้รับจากบริษัท และ/หรือ ตัวแทนของบริษัท และ/หรือ บุคคลอื่นใดที่ได้รับแต่งตั้งและมอบหมายจากบริษัทให้กระทำการแทน และ/หรือในนามของบริษัท ซึ่งแจ้งหนี้ผ่านสื่อบันทึกข้อมูล (Computer Media) และ/หรือ แผ่นบันทึกข้อมูล (Diskette/Tape) และ/หรือ สื่ออิเล็กทรอนิกส์อื่น ซึ่งต่อไปนี้จะเรียกว่า "รายการ" และนำเงินตามจำนวนที่หักดังกล่าวโอนเข้าบัญชีเงินฝากของบริษัท
- ข้าพเจ้ารับทราบว่าในการหักเงินจากบัญชีเงินฝากของข้าพเจ้าเพื่อชำระหนี้ และ/หรือการผูกพันต่างๆ ให้แก่บริษัทตามจำนวนที่ปรากฏในรายการ หากปรากฏในภายหลังว่าจำนวนเงินที่บริษัทได้แจ้งรายการแก่ธนาคารนั้นไม่ถูกต้อง ข้าพเจ้าตกลงที่จะดำเนินการเรียกร้องเงินจำนวนดังกล่าวคืนจากบริษัทโดยตรง โดยข้าพเจ้าขอสละสิทธิในการเรียกร้อง หรือฟ้องร้องให้ธนาคารชดเชยเงินจำนวนดังกล่าว เว้นแต่ในกรณีที่มีความผิดพลาดดังกล่าวเกิดจากความประมาทเลินเล่ออย่างร้ายแรงหรือการกระทำผิดโดยจงใจของธนาคาร
- ข้าพเจ้ายอมรับว่าในการหักเงินจากบัญชีเงินฝากของข้าพเจ้าตามที่ได้รับความยินยอมไว้นี้ ธนาคารจะกระทำได้ต่อเมื่อบัญชีเงินฝากมีจำนวนเงินเพียงพอในการหักบัญชีเพื่อชำระหนี้ และ/หรือการผูกพันต่างๆ ในขณะนั้น เว้นแต่ในกรณีหักเงินฝากเพื่อชำระหนี้บัตรเครดิต แม้ยอดเงินคงเหลือในบัญชีเงินฝากจะมีจำนวนไม่เพียงพอก็ตาม ข้าพเจ้าตกลงให้ธนาคารสามารถหักเงินจากบัญชีเงินฝากของข้าพเจ้าเท่ากับยอดเงินคงเหลือที่มีอยู่ในบัญชีเพื่อชำระหนี้บัตรเครดิตได้ และข้าพเจ้ายินยอมเสียค่าปรับ และ/หรือค่าธรรมเนียม พร้อมทั้งยินยอมผูกพันตามเงื่อนไขและข้อตกลงในการใช้บริการนี้ตามที่ธนาคารกำหนดทุกประการ
- ข้าพเจ้าตกลงว่าในการหักเงินจากบัญชีเงินฝากของข้าพเจ้าดังกล่าว ธนาคารไม่ต้องแจ้งการหักบัญชีแก่ข้าพเจ้าแต่อย่างใด เนื่องจากข้าพเจ้าสามารถทราบรายการหักบัญชีนี้ได้จากสมุดบัญชีฝาก และ/หรือรายการเคลื่อนไหวทางบัญชี (Statement) ของธนาคาร และ/หรือใบรับเงิน และ/หรือใบเสร็จรับเงินของบริษัท
- ในกรณีที่บัญชีเงินฝากของข้าพเจ้าตามที่ได้รับความยินยอมไว้นี้ ได้มีการเปลี่ยนแปลงไปไม่ถูกต้องใดๆ เช่น เปลี่ยนชื่อบัญชี และ/หรือ เลขที่บัญชี และ/หรือ เปลี่ยนหลักฐานการฝากเงินใหม่ เป็นต้น ข้าพเจ้าตกลงยินยอมให้บัญชีเงินฝากที่เปลี่ยนแปลงไปนั้นยังคงตกอยู่ภายใต้เงื่อนไขและข้อตกลงตามที่ได้รับความยินยอมไว้เช่นเดิมทุกประการ
- การขอให้หักบัญชีเงินฝากดังกล่าวข้างต้นให้มีผลบังคับใช้กับวันตั้งแต่วันที่ธนาคารและบริษัททำการอนุมัติ และให้คงมีผลใช้บังคับต่อไป จนกว่าธนาคารจะได้ยกเลิกการให้บริการตามที่ได้รับความยินยอมไว้นี้ หรือข้าพเจ้าจะได้ออกเลิกการใช้บริการโดยแจ้งเป็นลายลักษณ์อักษรให้ธนาคารและบริษัททราบล่วงหน้าไม่น้อยกว่า 2 เดือน
- ข้าพเจ้าผู้ให้ความยินยอม ยินยอมให้ธนาคารหักเงินจากบัญชีเงินฝากเพื่อชำระหนี้ และ/หรือการผูกพันต่างๆ ตามรายละเอียดที่ข้าพเจ้าได้ระบุไว้ แม้ข้าพเจ้าจะไม่ใช้ผู้ให้บริการดังกล่าว

ไม่ยอมรับ **ยอมรับ**

2. เลือกบัญชีสำหรับใช้ตัด ATS ➡️ เลือกหมวดหมู่ผู้ชำระเงิน ➡️ เลือกประเภทผู้ชำระ
“หลักทรัพย์ กองทุนรวม”



3. เลือก “ บลจ.ทาลิส” กรอกหมายเลขอ้างอิงผู้ให้บริการ “เลขบัตรประชาชน 13 หลัก” กด “ถัดไป” จากนั้นตรวจสอบข้อมูลยืนยันการทำรายการ กด “ยืนยัน” ใส่รหัส PIN 6 หลัก

